



Κάθε Σάββατο το super περιοδικό με gossip, μόδα και «ζυμερά» καλλιτεχνικά παρασκήνια
ΣΕΛ 83-92

ΔΗΜΗΤΡΙΟΣ ΒΑΡΤΖΟΠΟΥΛΟΣ

Υφυπουργός Υγείας
«Να λύσουμε περισσότερα προβλήματα και να τρέξουμε τις μεταρρυθμίσεις»
ΣΕΛ 50-51



ΚΩΝΣΤΑΝΤΙΝΟΣ ΓΚΙΟΥΛΕΚΑΣ

Υφυπουργός Εσωτερικών, αρμόδιος για τη Μακεδονία και τη Θράκη
«Απόλυτη προτεραιότητά μας να σκωθούν η Μακεδονία και η Θράκη ψηλά»
ΣΕΛ 46-47



#VIRAL
Ζήσε τον μύθο σου στον ΣΥΡΙΖΑ
με τη Μαρία Δεδούση ΣΕΛ 44

POLITICAL

94 ΣΕΛΙΔΕΣ

EDITORIAL

Λεφτόδετρα τέλος

ΗΜΕΡΗΣΙΑ ΨΗΦΙΑΚΗ ΠΟΛΙΤΙΚΗ & ΟΙΚΟΝΟΜΙΚΗ ΕΦΗΜΕΡΙΔΑ

ΣΕΛ 2

ΑΡ ΦΥΛΛΟΥ: 982 • ΕΚΔΟΣΗ ΣΑΒΒΑΤΟΚΥΡΙΑΚΟΥ

www.political.gr

7-8 ΣΕΠΤΕΜΒΡΙΟΥ 2024

Η ΕΦΗΜΕΡΙΔΑ ΤΗΣ ΝΕΑΣ ΕΠΟΧΗΣ ΕΡΧΕΤΑΙ ΚΑΘΕ ΜΕΡΑ ΣΤΟ EMAIL ΣΑΣ

ΠΡΟΣΩΠΟΓΡΑΦΙΕΣ

ΣΤΕΛΙΟΣ ΑΓΓΕΛΟΥΔΗΣ



Έδωσε νέα πνοή στη Θεσσαλονίκη μέσα σε οκτώ μήνες
ΣΕΛ 52-53

«ΚΑΘΕ ΜΕΡΑ ΜΙΚΡΕΣ ΝΙΚΕΣ» ΤΟ ΜΗΝΥΜΑ ΜΗΤΣΟΤΑΚΗ

Η «καρδιά» της ΔΕΘ χτυπά στην «Ρ»

Υπουργοί, περιφερειάρχες και στελέχη της ΝΔ γράφουν για τις μάχες αυτής της 4ετίας

ΣΕΛ 5-18

ΣΥΝΕΝΤΕΥΞΕΙΣ

ΝΑΝΤΙΑ ΓΙΑΝΝΑΚΟΠΟΥΛΟΥ



Υποψήφια πρόεδρος ΠΑΣΟΚ-ΚΙΝ.ΑΛ - Βουλευτής Β2 Δυτικού Τομέα Αθηνών

«ΧΡΕΙΑΖΕΤΑΙ ΣΤΡΟΦΗ ΠΡΟΣ ΤΟ ΚΕΝΤΡΟ»
ΣΕΛ 57

ΠΕΤΡΟΣ ΠΑΠΠΑΣ

Βουλευτής Κιλκίς ΣΥΡΙΖΑ-ΠΣ



«ΠΟΛΙΤΙΚΟ ΠΡΑΞΙΚΟΠΗΜΑ ΚΑΤΑ ΤΟΥ ΚΑΣΣΕΛΑΚΗ ΔΕΝ ΘΑ ΤΕΛΕΣΦΟΡΗΣΕΙ»
ΣΕΛ 55

Γράφουν

Νότης Μαρίας, Χριστόφορος Τζεργιάς, Αντώνης Στ. Στυλιανού, Αντώνιος Καρβούνης
ΣΕΛ 61-63

INTERVIEW
ΠΑΝΕΛΛΑΔΙΚΗ ΔΗΜΟΣΚΟΠΗΣΗ ΓΙΑ ΤΗΝ «Ρ»

Διαλύεται ο ΣΥΡΙΖΑ

Ανατροπή: Δεν χάνει από κανέναν ο Κασσελάκης
ΣΕΛ 37-39

ΑΦΙΕΡΩΜΑ - ΟΙΚΟΝΟΜΙΑ

Εθνικός επενδυτής το Βερολίνο

Αποκλειστικά στην «Ρ» ο Γερμανός πρέσβης, ο πρόεδρος και ο CEO της HELEXPO
ΣΕΛ 19-36

ΠΑΝΕΛΛΑΔΙΚΗ ΔΗΜΟΣΚΟΠΗΣΗ ΤΗΣ INTERVIEW ΓΙΑ ΤΗΝ «POLITICAL»

Διαλύεται ο ΣΥΡΙΖΑ

Δεν χάνει από κανέναν ο Κασσελάκης

Μεγάλες ανατροπές καταγράφει η δημοσκόπηση της Interview για την «Ρ» τόσο για το μέλλον του ΣΥΡΙΖΑ όσο και για τον ίδιο τον Στέφανο Κασσελάκη, ο οποίος δεν φαίνεται να χάνει από κανέναν εκ των όσων ακούγονται ότι ενδέχεται να διεκδικήσουν την ηγεσία του κόμματος. Παρά το γεγονός ότι ο ΣΥΡΙΖΑ παρουσιάζει



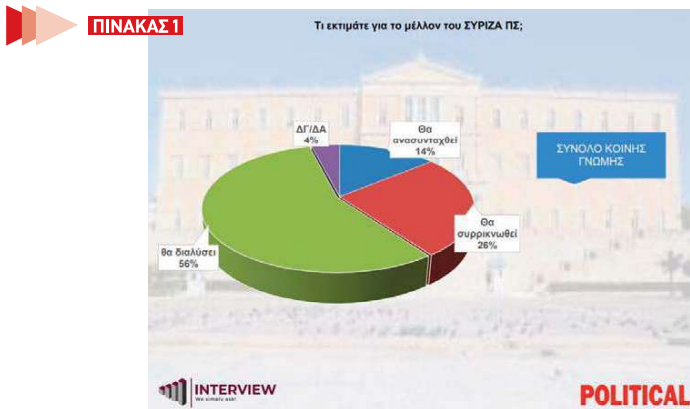
του Κώστα Τσακούλα
kostas@tsakoula@gmail.com

εικόνα διάλυσης, ο Κασσελάκης φαίνεται να κερδίζει τους δεξιόνους για την αρχηγία της Κουμουνδούρου και να επανεκλέγεται σε περίπτωση που στηθούν εσωτερικές κάλπες.

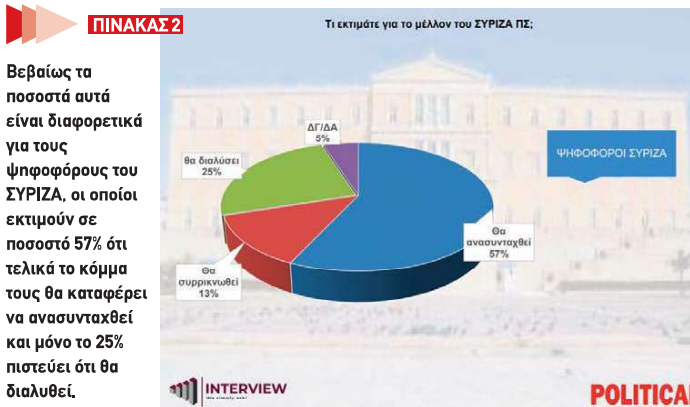
Ραγδαίες πολιτικές εξελίξεις βλέπουν στο κόμμα της αξιωματικής αντιπολίτευσης οι πολίτες που ρωτήθηκαν από την εταιρεία Inter-

view για λογαριασμό της «Political» σχετικά με τα όσα συμβαίνουν στον ΣΥΡΙΖΑ. Με δεδομένο μάλιστα ότι αυτό το Σαββατοκύριακο (λόγω της Κεντρικής Επιτροπής) είναι κρίσιμο για την επόμενη μέρα του κόμματος, ιδιαίτερο ενδιαφέρον έχουν οι απαντήσεις του συνόλου της κοινής γνώμης στο ερώτημα: «Τι εκτιμάτε για το μέλλον του ΣΥΡΙΖΑ - εικόνα διάλυσης, ο Κασσελάκης φαίνεται να κερδίζει τους δεξιόνους για την αρχηγία της αντιπολίτευσης οδεύει προς διάλυση. Ένας στους δύο, δηλαδή, βλέπει όχι μόνο διάσπαση, αλλά το χειρότερο σενάριο της διάλυσης. Μόνο το 14% πιστεύει ότι θα καταφέρει το κόμμα να ανασυνταχθεί».

Προσδευτική Συμμαχία». Το 56% των ερωτηθέντων εκτιμά ότι το κόμμα της αξιωματικής αντιπολίτευσης οδεύει προς διάσπαση, αλλά το χειρότερο σενάριο της διάλυσης. Μόνο το 14% πιστεύει ότι θα καταφέρει το κόμμα να ανασυνταχθεί.



Δεύτερο κόμμα το ΠΑΣΟΚ στην πρόθεση ψήφου - Παραμένει ισχυρός ο Κυριάκος Μητσοτάκης



Βεβαίως τα ποσοστά αυτά είναι διαφορετικά για τους ψηφοφόρους του ΣΥΡΙΖΑ, οι οποίοι εκτιμούν σε ποσοστό 57% ότι τελικά το κόμμα τους θα καταφέρει να ανασυνταχθεί και μόνο το 25% πιστεύει ότι θα διαλυθεί.

Παίρνει κεφάλι ο Κασσελάκης έναντι του Πολάκη

Αίσθηση προκαλούν και οι απαντήσεις που έδωσαν οι πολίτες στο ερώτημα: «Σε περίπτωση που δρομολογηθούν εξελίξεις στον ΣΥΡΙΖΑ, εσείς ποιον θεωρείτε επικρατέστερο για την αρχηγία του κόμματος;». Εδώ, στο σύνολο της κοινής γνώμης προηγείται ο Στέφανος Κασσελάκης με 18,7% και ακολουθούν ο Παύλος Πολάκης με 15,7%, ο Σωκράτης Φάμελλος με 11,1%, ο Νίκος Παππάς με 5%, ο Διονύσης Τεμπονέρας με 4,4% και ο Νικόλαος Φαραντούρης με 2%. Προβληματισμό προκαλεί το γεγονός ότι ένα μεγάλο ποσοστό, 34%, πιστεύει ότι κανένας από τους παραπάνω δεν κάνει για πρόεδρος του κόμματος.

ΠΙΝΑΚΑΣ 4

Σε περίπτωση που δρομολογηθούν εξελίξεις στον ΣΥΡΙΖΑ ΠΣ, εσείς ποιον θεωρείτε επικρατέστερο για την ηγεσία του κόμματος;



Μεταξύ του κ. Μητσοτάκη, του κ. Κασσελάκη και του κ. Ανδρουλάκη, ποιον θεωρείτε καταλληλότερο για πρωθυπουργό;

ΠΙΝΑΚΑΣ 5



Υπολογίσιμος παράγοντας ο Τεμπονέρας

Βεβαίως στο αμιγώς κομματικό κοινό του ΣΥΡΙΖΑ οι αριθμοί είναι διαφορετικοί και ο Στέφανος Κασσελάκης προηγείται με ποσοστό 51,4% έναντι του Παύλου Πολάκη που βρίσκεται στο 13,6%. Στην τρίτη θέση βρίσκεται ο Διονύσης Τεμπονέρας με ποσοστό 10,7% και ακολουθούν ο Σωκράτης Φάμελλος και ο Νίκος Φαραντούρης. Σε κάθε περίπτωση, γίνεται εμφανές ότι ο κ. Κασσελάκης παρά τα όσα λέγονται και γράφονται διατηρεί σημαντικό προβάδισμα έναντι των υπόλοιπων στελεχών που έχουν ακουστεί ότι ενδέχεται να θέσουν υποψηφιότητα αν η Κουμουνδούρου οδηγηθεί σε κάλπες για την ανάδειξη νέου προέδρου.

Ισχυρός ο Μητσοτάκης

Στην κεντρική πολιτική σκακιέρα και στο ζήτημα της καταλληλότητας για την πρωθυπουργία στην έρευνα της Interview φαίνεται να προηγείται ο Κυριάκος Μητσοτάκης, ο οποίος διαπρέι σταθερό και μεγάλο προβάδισμα έναντι των δύο βασικών πολιτικών του αντιπάλων. Όπως βλέπετε από τη σχετική κάρτα, στο ερώτημα: «Μεταξύ Μητσοτάκη, Κασσελάκη και Ανδρουλάκη ποιον θεωρείτε καταλληλότερο για πρωθυπουργό;», ο κ. Μητσοτάκης βρίσκεται μακράν στην πρώτη θέση με ποσοστό 37% και ακολουθούν ο κ. Κασσελάκης με 12% και ο Νίκος Ανδρουλάκης με 7%. Παρά την περιδίπνωση στον ΣΥΡΙΖΑ, ο σημερινός πρόεδρος του ΠΑΣΟΚ δεν φαίνεται να μπορεί να κεφαλαιοποιήσει κάτι σε προσωπικό επίπεδο.

ΠΙΝΑΚΑΣ 6

Αν είχαμε εκλογές την επόμενη Κυριακή, εσείς ποιο κόμμα θα ψηφίζατε;



ΠΙΝΑΚΑΣ 7

Ποιο κατά την άποψή σας είναι το μεγαλύτερο πρόβλημα της χώρας; (μέχρι 3 επιλογές)

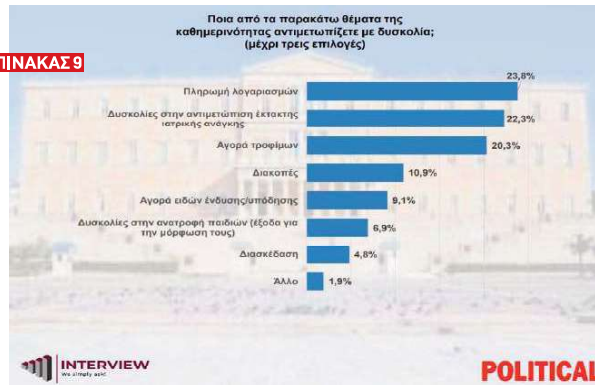
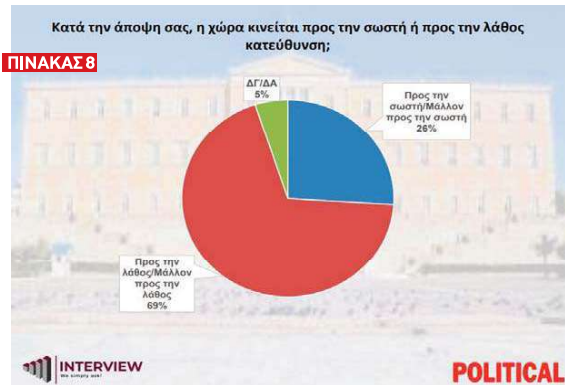


Πρόθεση ψήφου

Τέλος, στο ερώτημα «αν είχαμε εκλογές την επόμενη Κυριακή, εσείς ποιο κόμμα θα ψηφίζατε;», η ΝΔ βρίσκεται σταθερά μπροστά, με απώλειες βεβαίως και με ποσοστό που αγγίζει το 24,2%. Δεύτερο κόμμα με 11,2 μονάδες πίσω από τη ΝΔ φαίνεται να είναι το ΠΑΣΟΚ με ποσοστό 13%. Στην τρίτη θέση η δημοσκοπηση εμφανίζει την Ελληνική Λύση με 10,4%, τέταρτο κόμμα το ΚΚΕ με 10% και πέμπτο τον ΣΥΡΙΖΑ με 9,5%, επιβεβαιώνοντας τις εκτιμήσεις αρκετών αναλυτών ότι το κόμμα του κ. Κασσελάκη βυθίζεται συνεχώς σε μονοψήφια νούμερα. Στη Βουλή φαίνεται να μπαίνουν η Φωνή Λογικής, η Πλεύση Ελευθερίας και η Νίκη.

Η ακρίβεια «καίει» τους πολίτες

Ενδιαφέρον παρουσιάζουν και τα ποιοτικά χαρακτηριστικά της δημοσκόπησης όπου η ακρίβεια φαίνεται να είναι το νούμερο ένα πρόβλημα της χώρας σε ποσοστό 29,9%. Στην ιεράρχηση των προβλημάτων των πολιτών, το δεύτερο μεγάλο ζήτημα είναι οι τιμές της ενέργειας (καύσιμα, ρεύμα και αέριο) και ακολουθούν το ύψος των μισθών, το Δημογραφικό, η κλιματική κρίση και οι φυσικές καταστροφές, τα εθνικά θέματα, το Στεγαστικό και η ανεργία. Αξίζει, τέλος, να σημειώσουμε ότι ένα μεγάλο μέρος των πολιτών θεωρεί ότι η χώρα αυτή την περίοδο κινείται σε λάθος κατεύθυνση και το ποσοστό αυτό αγγίζει το 69%.



Οι μεγάλες δυσκολίες της καθημερινότητας

Στο φλέγον ζήτημα της διαχείρισης της καθημερινότητας, από την έρευνα της Interview προκύπτουν χρήσιμα συμπεράσματα για το πώς ιεραρχούν τα νοικοκυριά τις ανάγκες τους και πού δυσκολεύονται να αντεπεξέλθουν. Στο

ερώτημα: «Ποια από τα παρακάτω θέματα της καθημερινότητας αντιμετωπίζετε με δυσκολία;», οι ερωτηθέντες απαντούν: 23,8% στην πληρωμή των λογαριασμών και 22,3% στην αντιμετώπιση μιας έκτακτης ιατρικής ανάγκης. Δυ-

σκολούνται στην αγορά τροφίμων σε ποσοστό 20,3%, στις διακοπές 10,9% και ακολουθούν: αγορά ειδών ένδυσης/υπόδησης, ανατροφή παιδιών (έξοδα για τη μόρφωσή τους), με τελευταία τη διασκέδαση.

Η συρρίκνωση του ΣΥΡΙΖΑ και η «δυναμική» Κασσελάκη

Σε ένα δύσκολο διήμερο για τον ΣΥΡΙΖΑ έρχεται η δημοσκοπήση της «Political». Επιβεβαιώνει το κακό κλίμα που επικρατεί στο κόμμα και εξηγεί την κατρακύλα από το περίπου 15% των ευρωεκλογών σε σχεδόν μονοψήφιο ποσοστό. Ακόμα μια μέτρηση που κατοχυρώνει τη δεύτερη θέση στο ΠΑΣΟΚ και μάλιστα με ασφαλή απόσταση.

Ακόμα χειρότερο για τον ΣΥΡΙΖΑ είναι ότι το 34% θεωρεί τον «Κανένα» ως καταλληλότερο για πρόεδρο του κόμματος, με τον Κασσελάκη βέβαια να έρχεται δεύτερος με ποσοστό 18,7% και τρίτο τον Πολάκη με 15,7%. Στους ψηφοφόρους του ΣΥΡΙΖΑ η εικόνα είναι κάπως καλύτερη, με τον Κασσελάκη να ξαναπαίρνει το κόμμα με μεγάλη άνεση, αν χρειαστεί να πάνε πάλι σε εκλογές. Η διαφορά του είναι τόσο μεγάλη και ξεκάθαρη από τον δεύτερο Πολάκη που δεν υπάρχει καμία αμφιβολία για το ποιος θα (ξανα)είναι ο επόμενος ηγέτης του ΣΥΡΙΖΑ!



του Δημήτρη Βασιλειάδη
Δημοσκόπος, πολιτικός αναλυτής, επικεφαλής της Interview

«Άλλωστε αίσθηση προκαλεί επίσης το εύρημα, όπου σε επίπεδο κοινής γνώμης το 56% πιστεύει ότι το συγκεκριμένο κόμμα θα διαλυθεί. Το ίδιο πιστεύει και το 25% των ίδιων των ψηφοφόρων του ΣΥΡΙΖΑ των ευρωεκλογών του 2024. Κάτι δεν πάει καλά γενικώς...»

Το ΠΑΣΟΚ έχει στραμμένη την προσοχή του στις εσωκομματικές εκλογές και δεν μπορεί να χαρεί τη δεύτερη θέση που του δίνουν όλες οι μετρήσεις. Όπως και να έχει, παραμένει κόμμα, με οργάνωση, με όργανα που λειτουργούν και εξακολουθεί να είναι αξιοπρεπές, παρά το γεγονός ότι και αυτοί ψάχνουν αρχηγό. Νομίζω, ή τουλάχιστον έχω την αίσθηση, ότι το μέλλον τού ανήκει... Όχι κάτι συγκλονιστικό, αλλά σίγουρα κάτι πιο πολλά υποσχόμενο από τον ΣΥΡΙΖΑ.

Και στη ΝΔ η κατάσταση δεν είναι ρόδινη. Παραμένει πρώτο κόμμα, το άθροισμα των ποσοστών του ΠΑΣΟΚ και του ΣΥΡΙΖΑ εξακολουθεί να είναι πιο κάτω από το ποσοστό της ΝΔ, παρ' όλα αυτά δεν φτάνει το επικείμενο για να βγάλει την τριετία που απομένει. Θέλει προσοχή. Η λογική των παροχών δεν φαίνεται να αλλάζει το κλίμα. Κάτι άλλο, πιο εμπνευσμένο, πιο ανθρώπινο, πιο ζεστό, είναι το ζητούμενο. Για να δούμε, θα το βρει.

Δείτε αναλυτικά την ταυτότητα της έρευνας που διενήργησε η Interview για την «Political».

ΠΙΝΑΚΑΣ 10

Ταυτότητα της έρευνας

| |
|--|
| Εταιρεία: INTERVIEW Δημοσκοπήσεις |
| Ανάθεση: Εφημερίδα POLITICAL |
| Σκοπός της έρευνας: Καταγραφή των απόψεων της κοινής γνώμης για επίκαιρα θέματα και πρόθεση ψήφου |
| Τύπος: Ποσοτική |
| Μέθοδος δειγματοληψίας: Στρωματοποιημένη, γραφιστά σύμφωνα με τον πληθυσμό της κάθε διοικητικής περιφέρειας |
| Μέθοδος συλλογής στοιχείων: Τηλεφωνική (σταθερά και κινητά), με τυχαία επιλογή τηλεφωνικών αριθμών, online (panel), χρήση μέσων κοινωνικής δικτύωσης, με ηλεκτρονικά δομημένο ερωτηματολόγιο |
| Μέγεθος δείγματος: 1.085 άτομα ηλικίας 17+ |
| Στατιστικό σφάλμα: +/-2,5%, σε διάστημα εμπιστοσύνης 95% |
| Περιοχή: Πανελλαδική |
| Ημερομηνία διεξαγωγής: 2/9/ έως 6/9/2024 |
| Σταθμίσεις: με βάση την ηλικία, το φύλο και τα αποτελέσματα των ευρωεκλογών του Ιουνίου 2024 |
| Αρ. Μητρώου Ε.Σ.Π.: 7 (επίσημ. Μέλος ESOMAR) |

Τα ποσοστά δεν αποτελούν πρόβλεψη ψήφου, αλλά αποτύπωση των τάσεων της περιόδου διεξαγωγής της έρευνας

