

Ταυτότητα της έρευνας

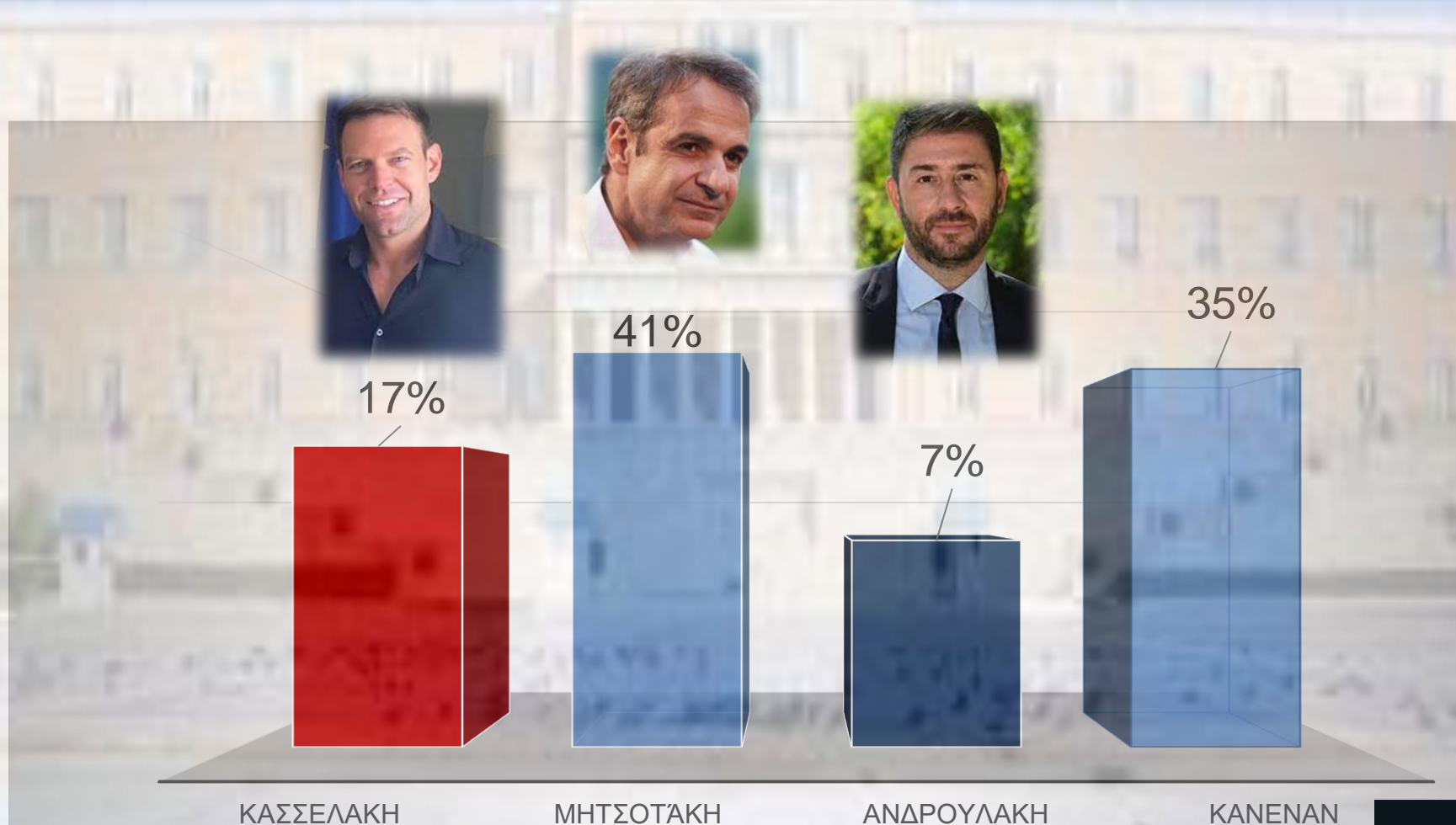
Εταιρεία : INTERVIEW Δημοσκοπήσεις
Ανάθεση : Ιστότοπος Politic.gr
Σκοπός της έρευνας : Καταγραφή των απόψεων της κοινής γνώμης για επίκαιρα θέματα και πρόθεση ψήφου
Τύπος : Ποσοτική
Μέθοδος δειγματοληψίας : Στρωματοποιημένη, quotas σύμφωνα με τον πληθυσμό της κάθε διοικητικής περιφέρειας
Μέθοδος συλλογής στοιχείων : Τηλεφωνική(σταθερά και κινητά), με τυχαία επιλογή τηλεφωνικών αριθμών και online (panel), με ηλεκτρονικά δομημένο ερωτηματολόγιο
Μέγεθος Δείγματος : 2.005 άτομα ηλικίας 17+
Στατιστικό σφάλμα : +/-2,0%, σε διάστημα εμπιστοσύνης 95%
Περιοχή : Πανελλαδική
Ημερομηνία Διεξαγωγής : 30/5/ έως 3/6/2024
Σταθμίσεις : με βάση την ηλικία, το φύλο και τα αποτελέσματα των εθνικών εκλογών του Ιουνίου 2023
Αρ. Μητρώου Ε.Σ.Ρ : 7 (επτά)/ Μέλος ESOMAR

Τα ποσοστά δεν αποτελούν πρόβλεψη ψήφου, αλλά αποτύπωση των τάσεων της περιόδου διεξαγωγής της έρευνας

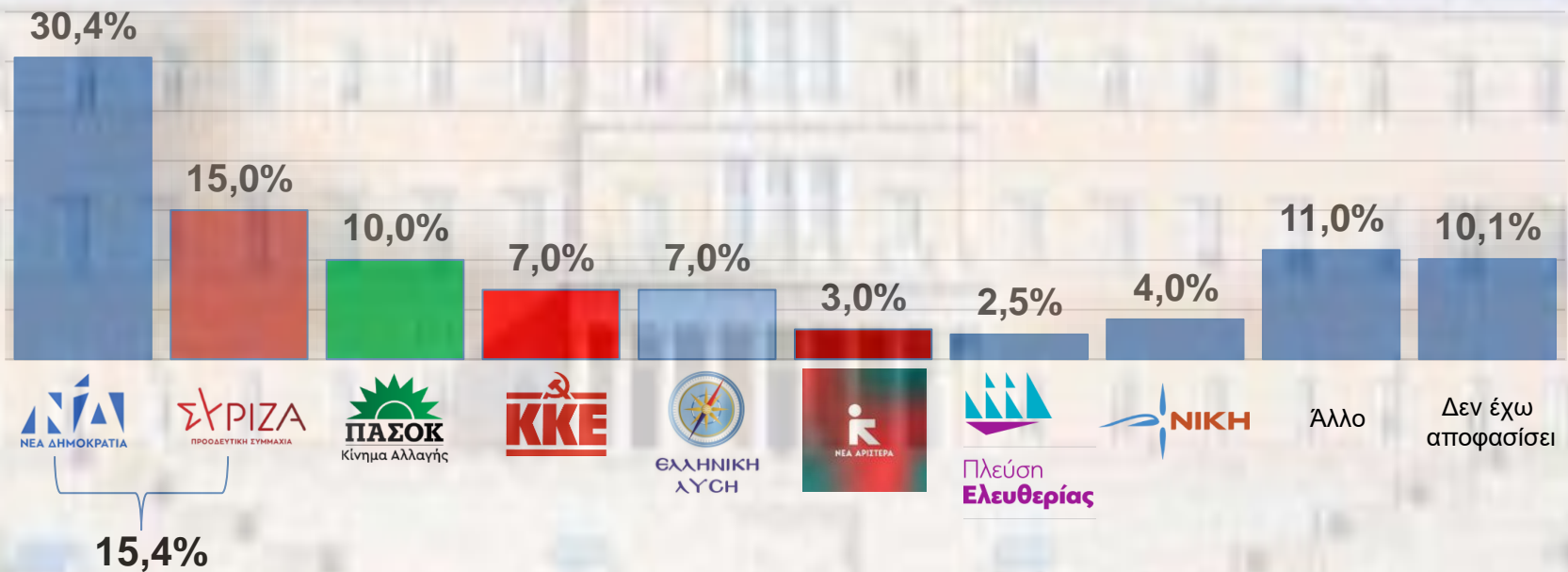
Η άποψη σας για τους αρχηγούς των κομμάτων στην Βουλή, είναι :











Μεταξύ του κ. Μητσοτάκη, του κ. Κασσελάκη και του κ. Ανδρουλάκη, ποιον θεωρείτε καταλληλότερο για πρωθυπουργό;



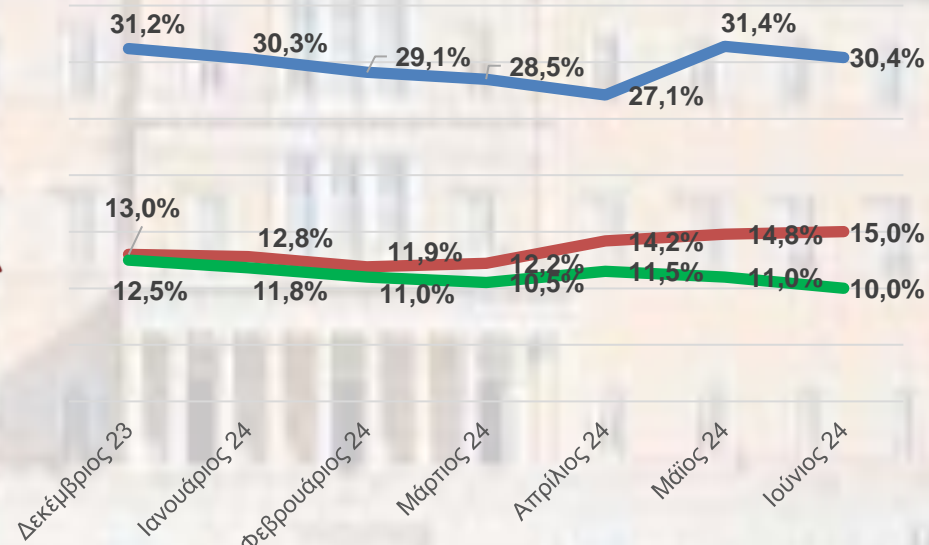
Αν είχαμε εκλογές την επόμενη Κυριακή, εσείς ποιο κόμμα θα ψηφίζατε;



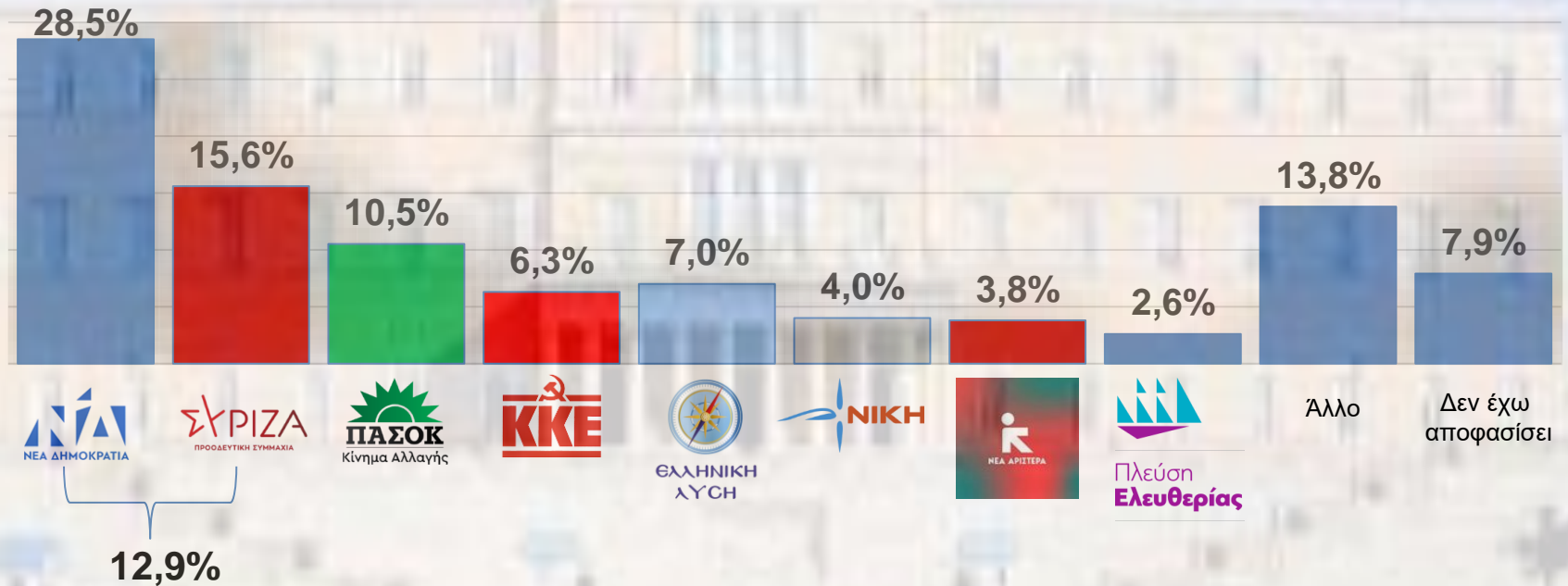
	Από	Έως
	32%	36%
	16%	18%
	11%	13%
	7%	9%
	7%	9%
	3%	4%
	3%	4%
	4%	5%

ΕΚΤΙΜΗΣΗ ΕΘΝΙΚΩΝ ΕΚΛΟΓΩΝ

Διαχρονική εξέλιξη πρόθεσης ψήφου



Αν είχαμε Ευρωεκλογές την επόμενη Κυριακή, εσείς ποιο κόμμα θα ψηφίζατε;



ΑΝΑΛΥΣΗ : ΆΛΛΟ ΚΟΜΜΑ



2,3%



2,8%



2,3%



1,0%

ΆΛΛΟ

5,4%

	Από	Έως
	31,0%	35,0%
	17,0%	19,0%
	12,0%	13,0%
	7,0%	9,0%
	7,0%	9,0%
	3,0%	4,0%
	2,5%	3,5%
	4,5%	5,5%
	2,5%	3,5%

ΕΚΤΙΜΗΣΗ ΕΥΡΩΕΚΚΛΟΓΩΝ



