



ΑΠΟ	28,4	14,5	11,4	5,7	6,3	2,6	2,0	2,3	2,2
ΤΕΛΙΚΑ	28,31	14,92	12,79	9,25	9,3	2,45	3,4	4,37	3,04
ΚΕΝΤΡΙΚΗ ΤΙΜΗ	30,5	16,3	13,2	7,1	7,7	3,6	3,0	3,3	3,2
ΈΩΣ	32,6	18,1	15,0	8,5	9,1	4,6	4,0	4,3	4,2



ΑΠΟ	1,0	1,0	1,2	2,1
ΤΕΛΙΚΑ	1,45	1,08	1,41	2,54
ΚΕΝΤΡΙΚΗ ΤΙΜΗ	2,0	2,0	2,2	3,1
ΈΩΣ	3,0	3,0	3,2	4,1

Εκτίμηση Εδρών








Ανά Περιοχή

ΑΤΤΙΚΗ

ΜΑΚΕΔΟΝΙΑ
ΘΡΑΚΗ

ΥΠΟΛΟΙΠΟ
ΧΩΡΑΣ






	28,6	32,4	32,6
	18,0	11,8	17,6
 ΠΑΣΟΚ Κίνημα Αλλαγής	6,2	18,7	15,9
 ΚΚΕ	6,5	5,8	8,4
 ΕΛΛΗΝΙΚΗ ΛΥΧΗ	4,4	8,4	10,6

Ανά Ηλικία

17 - 35

36 - 55

56 - 65+






	19,6	34,0	36,5
	18,4	13,1	18,2
 ΠΑΣΟΚ Κίνημα Αλλαγής	20,0	11,5	8,6
	3,0	5,9	12,3
 ΕΛΛΗΝΙΚΗ ΛΥΧΗ	12,4	7,3	4,4

Ανά Φύλο

ΆΝΔΡΑΣ

ΓΥΝΑΙΚΑ

ΆΛΛΟ

	26,7	34,3	
	16,0	16,6	
 ΠΑΣΟΚ Κίνημα Αλλαγής	13,2	13,1	
	6,6	7,6	
 ΕΛΛΗΝΙΚΗ ΛΥΧΗ	8,7	7,1	

Συσπειρώσεις

	70,3
	63,5
	82,4
	65,6
 ΕΛΛΗΝΙΚΗ ΛΥΣΗ	85,1