

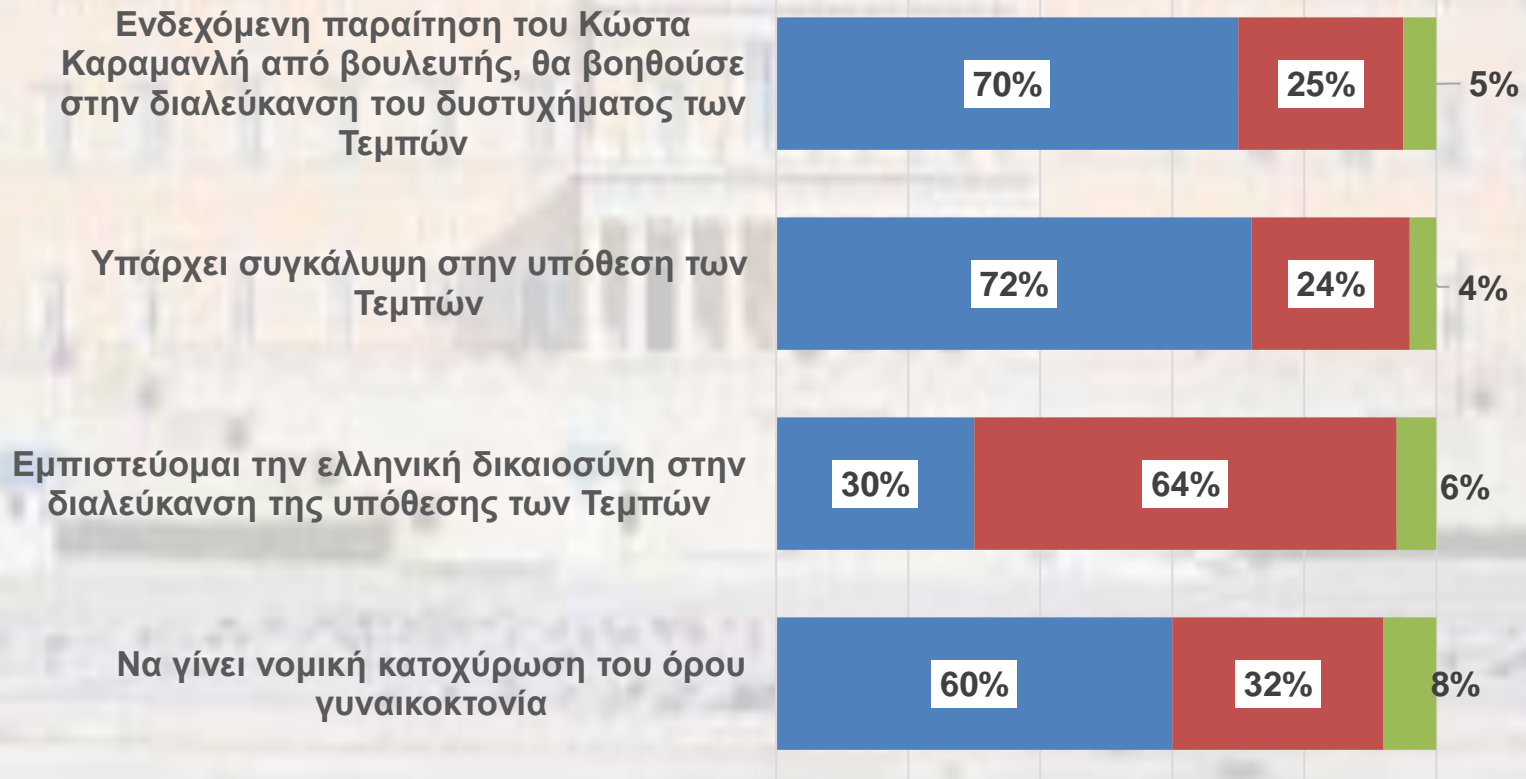
Ταυτότητα της έρευνας

Εταιρεία : INTERVIEW Δημοσκοπήσεις
Ανάθεση : Ιστότοπος Politic.gr
Σκοπός της έρευνας : Καταγραφή των απόψεων της κοινής γνώμης για επίκαιρα θέματα και πρόθεση ψήφου
Τύπος : Ποσοτική
Μέθοδος δειγματοληψίας : Στρωματοποιημένη, quotas σύμφωνα με τον πληθυσμό της κάθε διοικητικής περιφέρειας
Μέθοδος συλλογής στοιχείων : Τηλεφωνική(σταθερά και κινητά), με τυχαία επιλογή τηλεφωνικών αριθμών και online (panel), με ηλεκτρονικά δομημένο ερωτηματολόγιο
Μέγεθος Δείγματος : 2.355 άτομα ηλικίας 17+
Στατιστικό σφάλμα : +/-2,0%, σε διάστημα εμπιστοσύνης 95%
Περιοχή : Πανελλαδική
Ημερομηνία Διεξαγωγής : 4/4/ έως 8/4/2024
Σταθμίσεις : με βάση την ηλικία, το φύλο και τα αποτελέσματα των εθνικών εκλογών του Ιουνίου 2023
Αρ. Μητρώου Ε.Σ.Ρ : 7 (επτά)/ Μέλος ESOMAR

Τα ποσοστά δεν αποτελούν πρόβλεψη ψήφου, αλλά αποτύπωση των τάσεων της περιόδου διεξαγωγής της έρευνας

Από τα παρακάτω θέματα της επικαιρότητας, με ποια συμφωνείτε ή διαφωνείτε:

■ Συμφωνώ/Μάλλον Συμφωνώ ■ Διαφωνώ/Μάλλον διαφωνώ ■ ΔΓ/ΔΑ



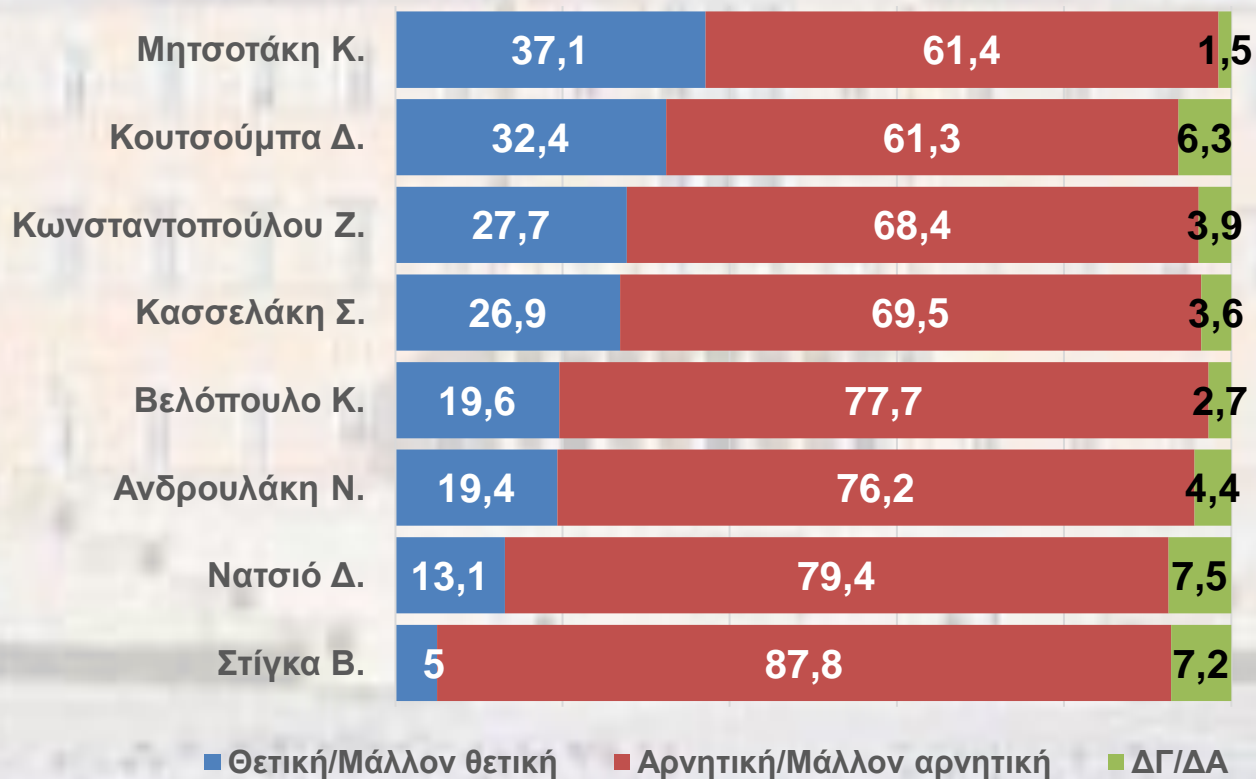
Από το 0 έως το 100, όπου 0 απίθανο να συμβεί και 100 σίγουρα θα συμβεί, πόσο πιθανό θεωρείτε ο κ. Κασσελάκης να γίνει Πρωθυπουργός;

28%

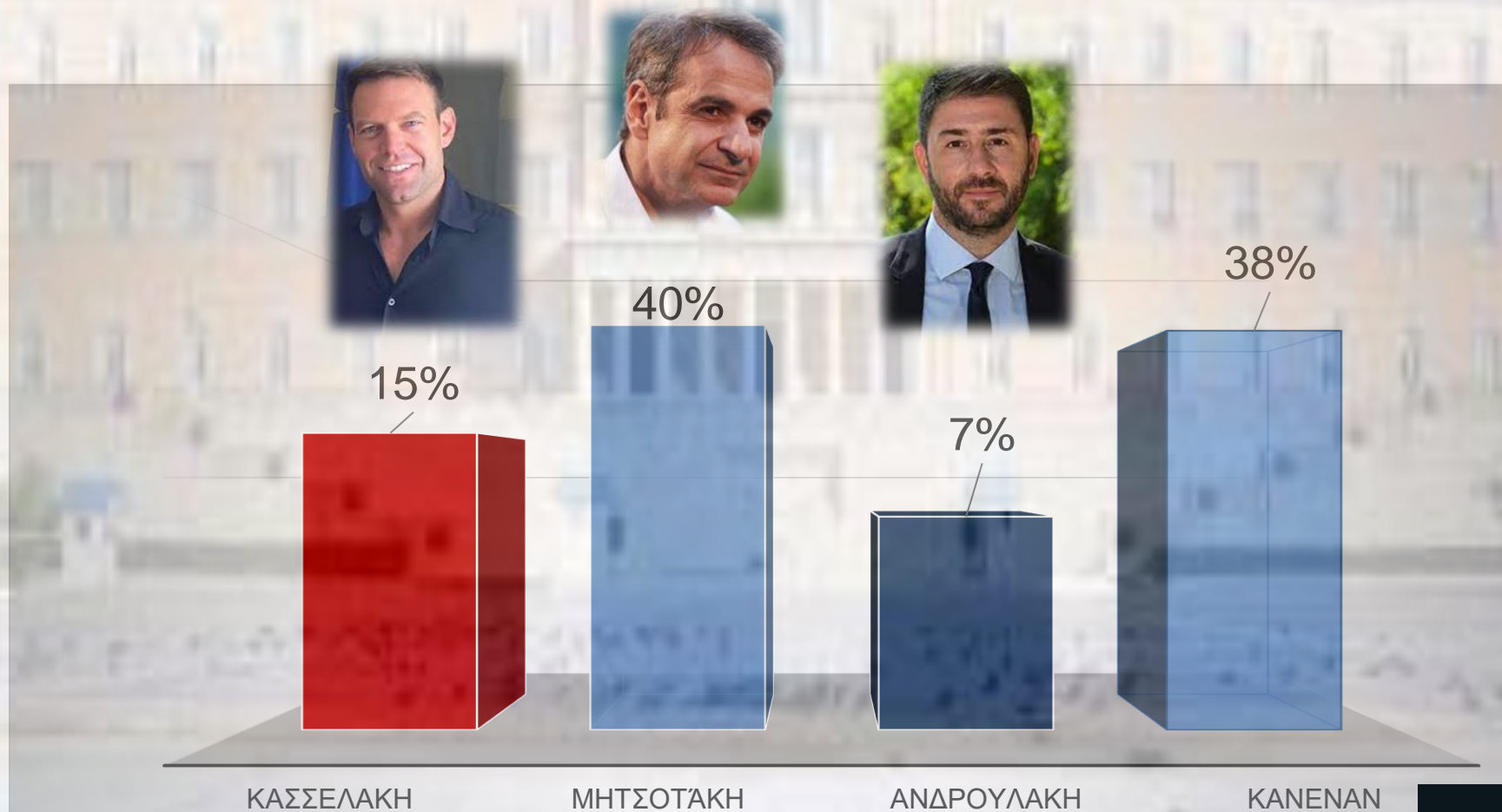
Από το 0 έως το 100, όπου 0 απίθανο να συμβεί και 100 σίγουρα θα συμβεί, πόσο πιθανό θεωρείτε ο κ. Ανδρουλάκης να γίνει Πρωθυπουργός;

18%

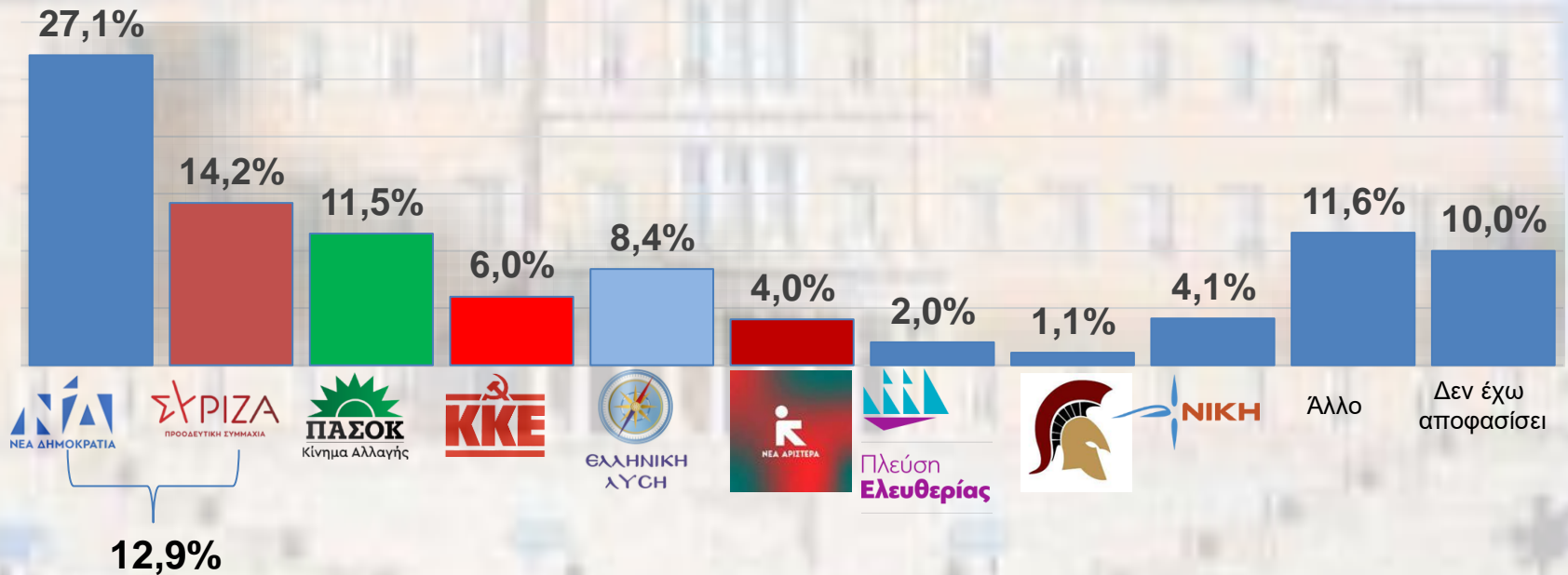
Η άποψη σας για τους αρχηγούς των κομμάτων στην Βουλή, είναι :



Μεταξύ του κ. Μητσοτάκη, του κ. Κασσελάκη και του κ. Ανδρουλάκη, ποιον θεωρείτε καταλληλότερο για πρωθυπουργό;



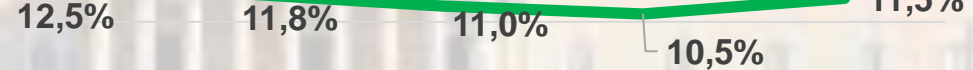

Αν είχαμε εκλογές την επόμενη Κυριακή, εσείς ποιο κόμμα θα ψηφίζατε;



	Από	Έως
	30%	34%
	15%	17%
	11%	13%
	7%	9%
	8%	10%
	4%	5%
	3%	4%
	1%	2%
	4%	5%

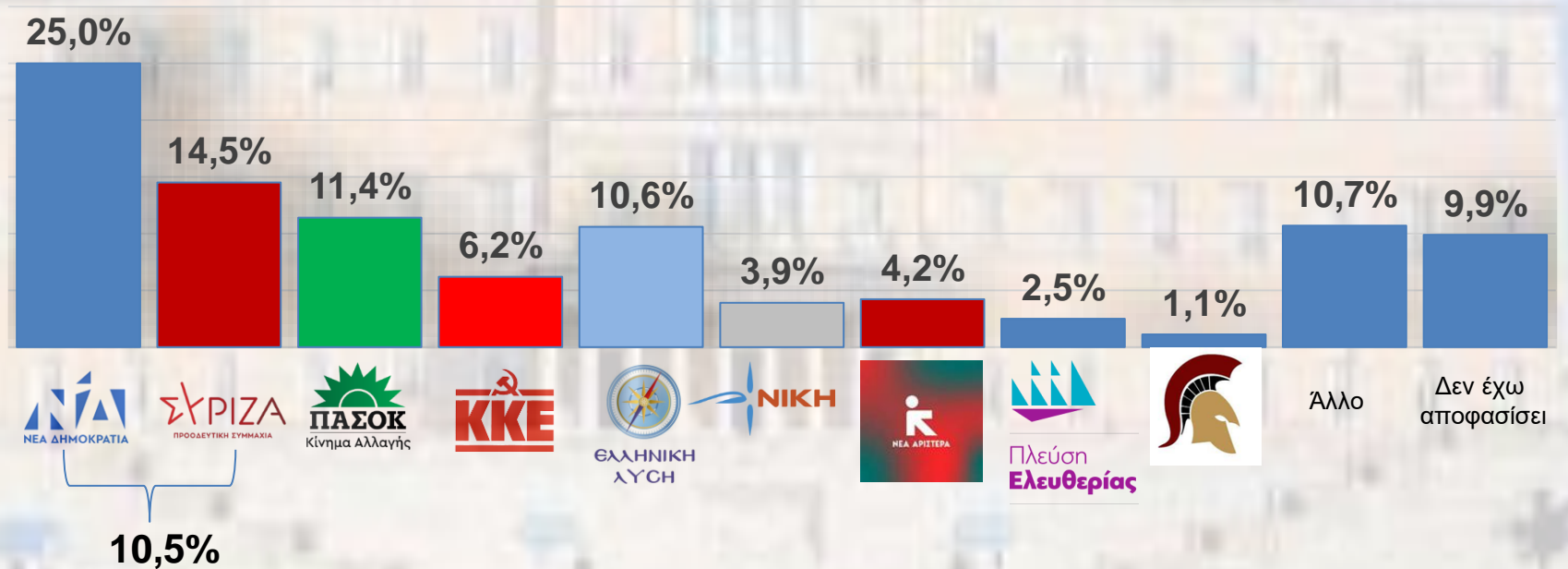
ΕΚΤΙΜΗΣΗ ΕΘΝΙΚΩΝ ΕΚΛΟΓΩΝ

Διαχρονική εξέλιξη πρόθεσης ψήφου



Δεκέμβριος 23 Ιανουάριος 24 Φεβρουάριος 24 Μάρτιος 24 Απρίλιος 24

Αν είχαμε Ευρωεκλογές την επόμενη Κυριακή, εσείς ποιο κόμμα θα ψηφίζατε;



ΑΝΑΛΥΣΗ : ΆΛΛΟ ΚΟΜΜΑ



2,2%



2,1%












2,0%



1,5%

ΆΛΛΟ

2,9%

	Από	Έως
 ΝΕΑ ΔΗΜΟΚΡΑΤΙΑ	27,0%	31,0%
 ΠΡΟΔΕΥΤΙΚΗ ΣΥΜΜΑΧΙΑ	16,0%	17,0%
 ΠΑΣΟΚ Κίνημα Αλλαγής	11,0%	13,0%
 ΚΚΕ ΚΟΜΜΟΥΝΙΣΤΙΚΟ ΚΟΜΜΑ ΕΛΛΑΔΑΣ	6,0%	8,0%
 ΕΛΛΗΝΙΚΗ ΛΥΣΗ ΚΥΡΙΑΚΟΣ ΒΕΛΟΠΟΥΛΟΣ	9,0%	11,0%
 ΝΕΑ ΑΡΙΣΤΕΡΑ	5,0%	6,0%
 Πλεύση Ελευθερίας	3,0%	4,0%
	1,0%	2,0%
 ΝΙΚΗ	4,0%	5,0%

ΕΚΤΙΜΗΣΗ ΕΥΡΩΕΚΛΟΓΩΝ