

Ταυτότητα της έρευνας

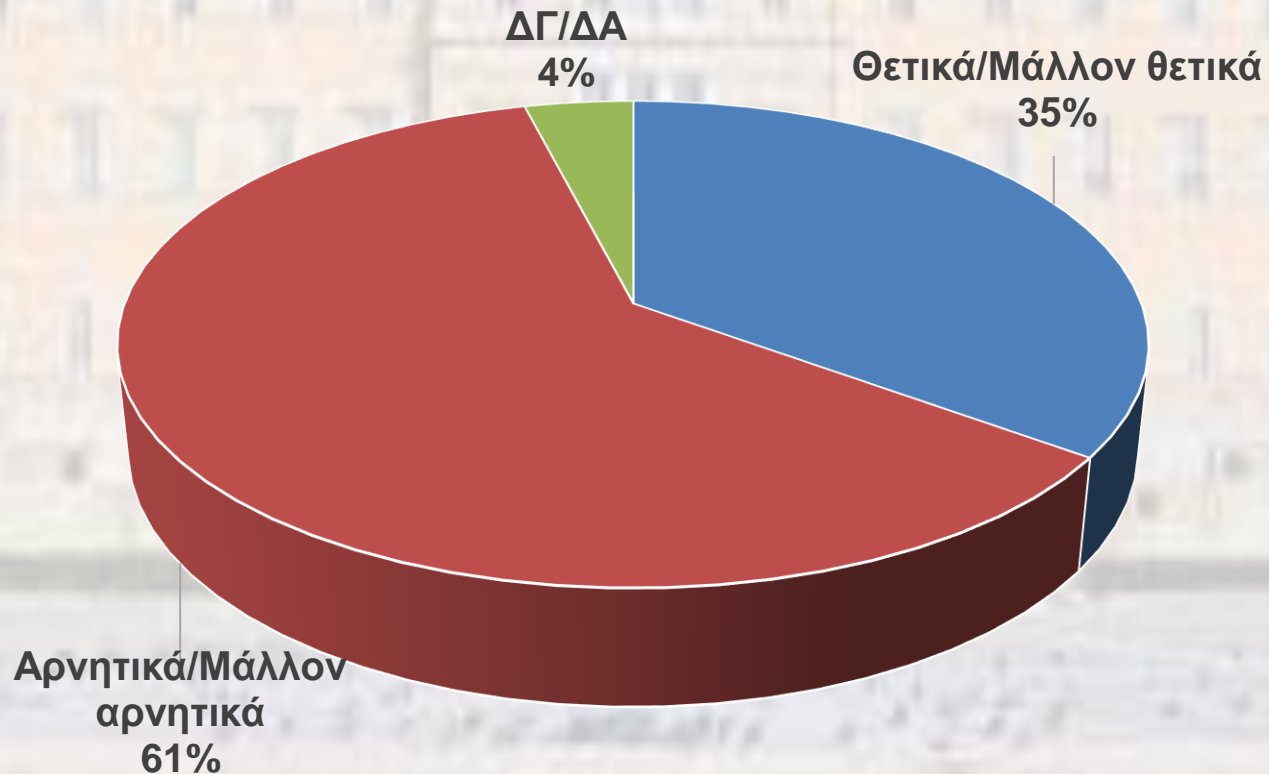
Εταιρεία : INTERVIEW Δημοσκοπήσεις
Ανάθεση : Ιστότοπος Politic.gr
Σκοπός της έρευνας : Καταγραφή των απόψεων της κοινής γνώμης για επίκαιρα θέματα και πρόθεση ψήφου
Τύπος : Ποσοτική
Μέθοδος δειγματοληψίας : Στρωματοποιημένη, quotas σύμφωνα με τον πληθυσμό της κάθε διοικητικής περιφέρειας
Μέθοδος συλλογής στοιχείων : Τηλεφωνική(σταθερά και κινητά), με τυχαία επιλογή τηλεφωνικών αριθμών και online (panel), με ηλεκτρονικά δομημένο ερωτηματολόγιο
Μέγεθος Δείγματος : 2.356 άτομα ηλικίας 17+
Στατιστικό σφάλμα : +/-2,1%, σε διάστημα εμπιστοσύνης 95%
Περιοχή : Πανελλαδική
Ημερομηνία Διεξαγωγής : 4/12/ έως 8/12/2023
Σταθμίσεις : με βάση την ηλικία, το φύλο και τα αποτελέσματα των εθνικών εκλογών του Ιουνίου 2023
Αρ. Μητρώου Ε.Σ.Ρ : 7 (επτά)/ Μέλος ESOMAR

Τα ποσοστά δεν αποτελούν πρόβλεψη ψήφου, αλλά αποτύπωση των τάσεων της περιόδου διεξαγωγής της έρευνας

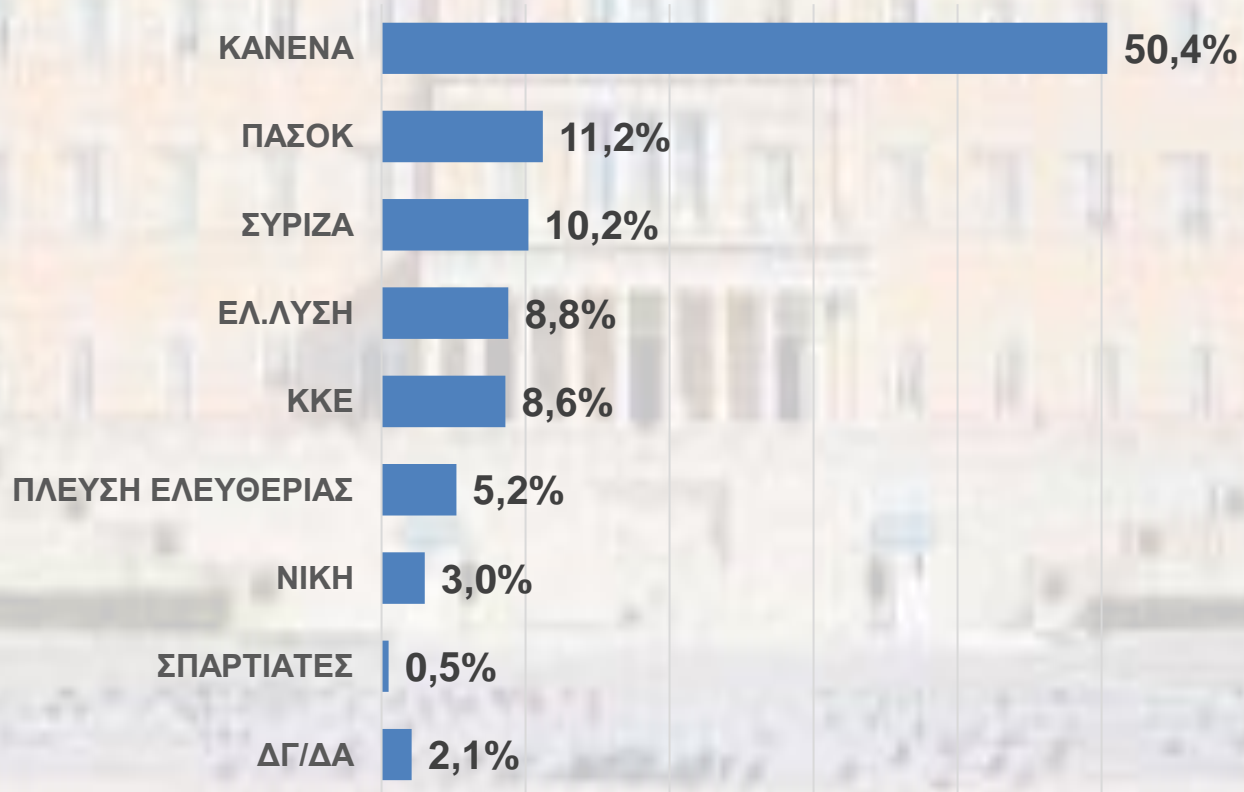
Ποιο κατά την άποψη σας είναι το μεγαλύτερο πρόβλημα στη χώρα (μέχρι 2 επιλογές)



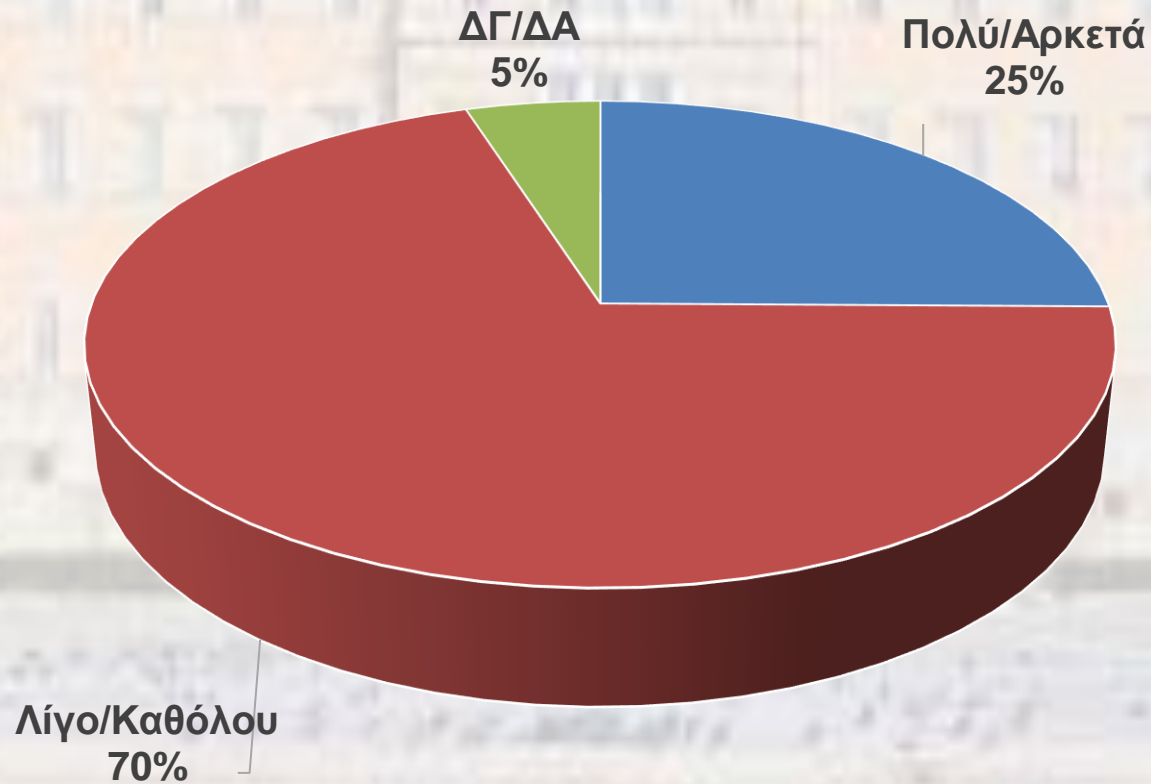
Πως κρίνετε το μέχρι τώρα έργο της κυβέρνησης;



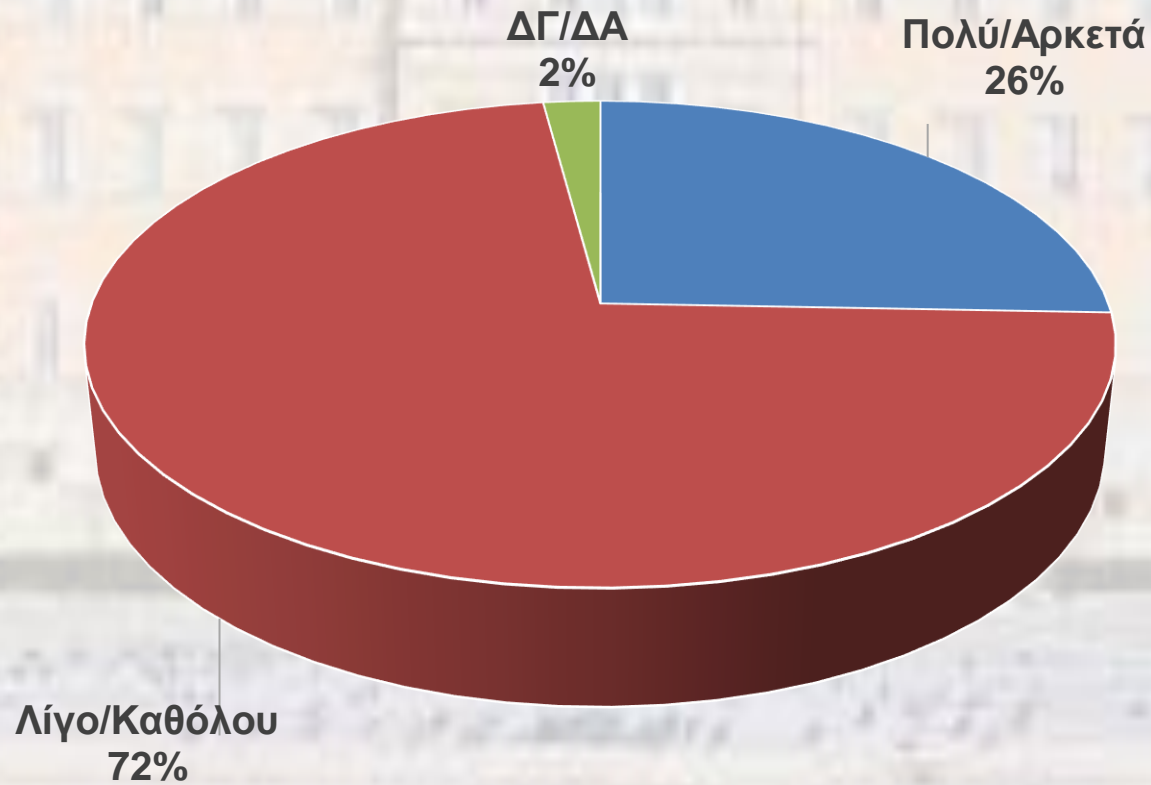
Ποιο από τα κόμματα ασκεί αποτελεσματική αντιπολίτευση στην κυβέρνηση;



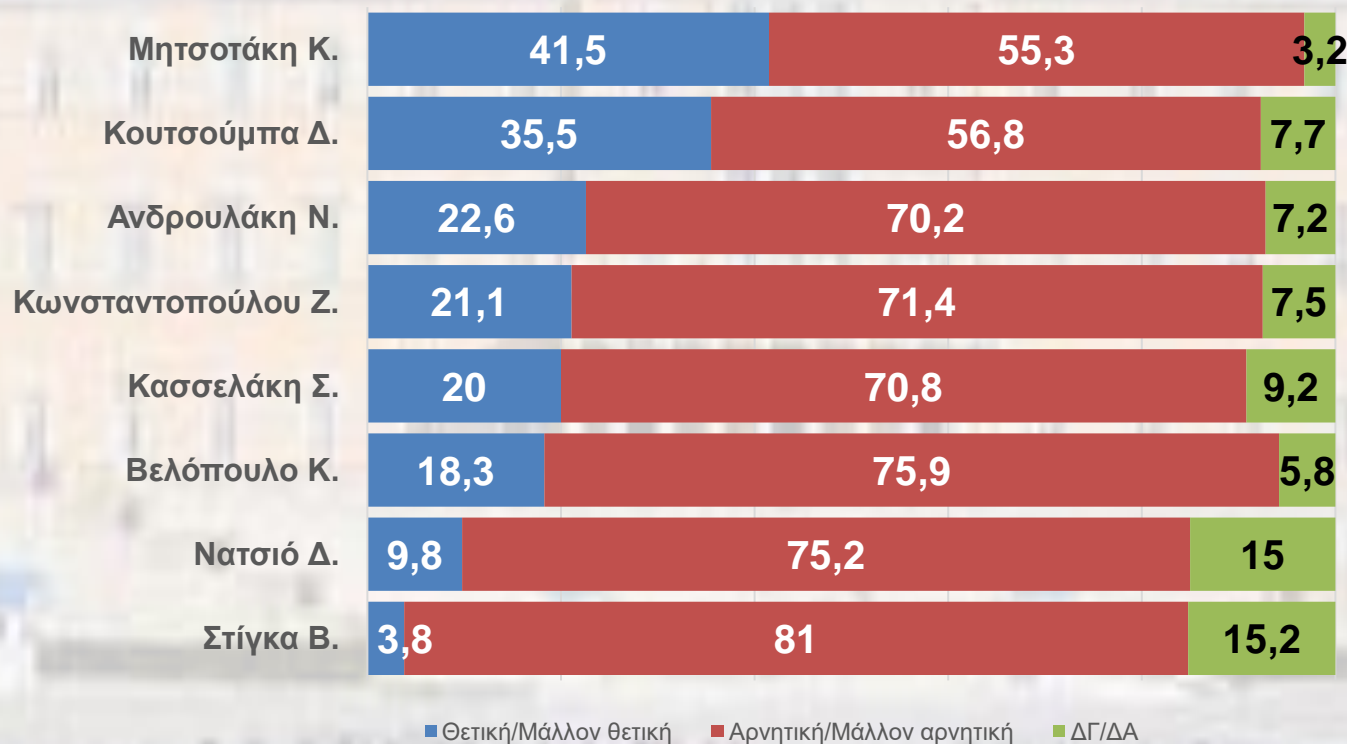
Πόσο αισιόδοξος είστε εσείς προσωπικά για την χρονιά που έρχεται;



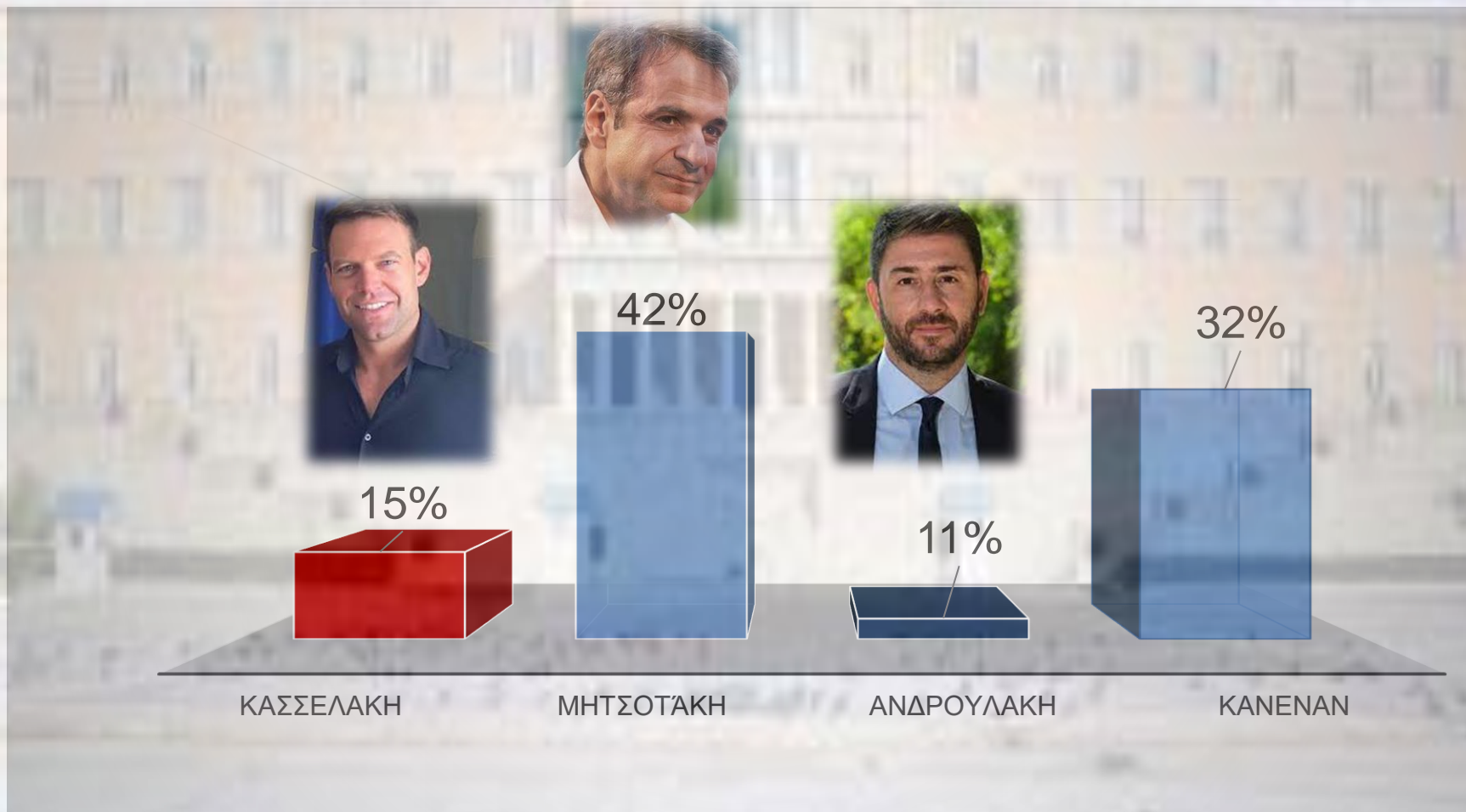
Πόσο αισιόδοξος είστε για την χώρα;



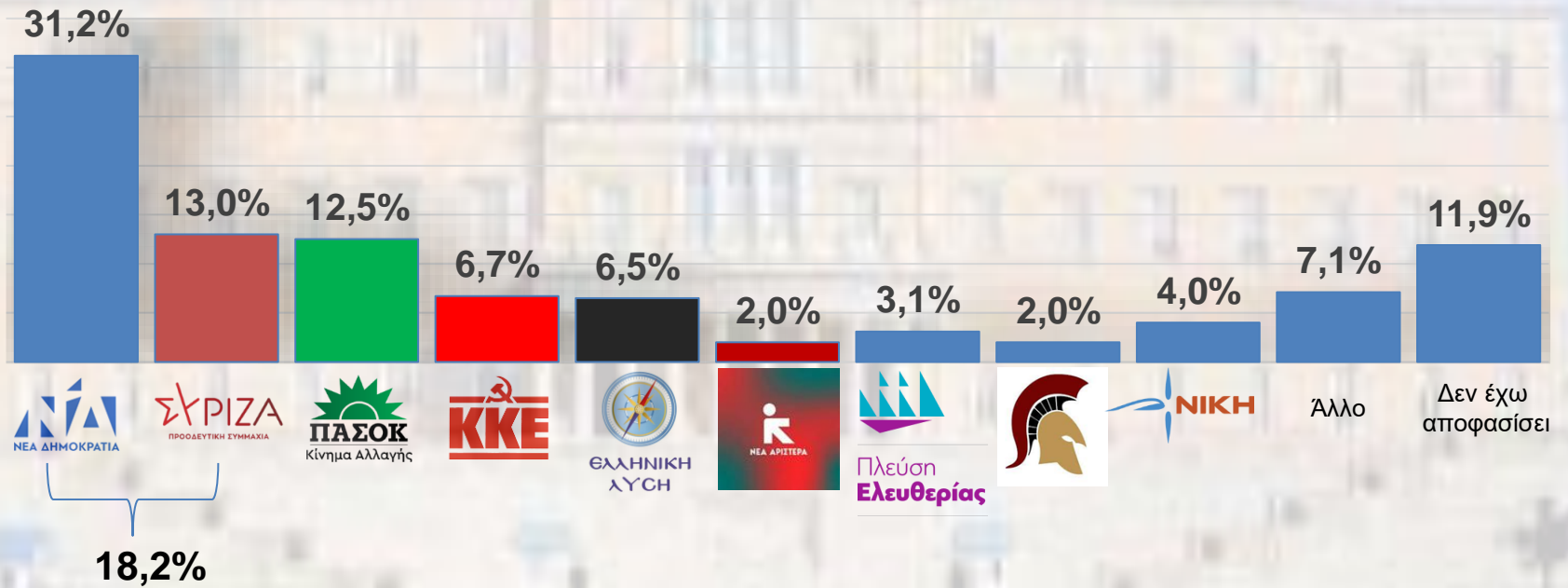
Η άποψη σας για τους αρχηγούς των κομμάτων στην Βουλή, είναι :












Μεταξύ του κ. Μητσοτάκη, του κ. Κασσελάκη και του κ. Ανδρουλάκη, ποιον θεωρείτε καταλληλότερο για πρωθυπουργό;



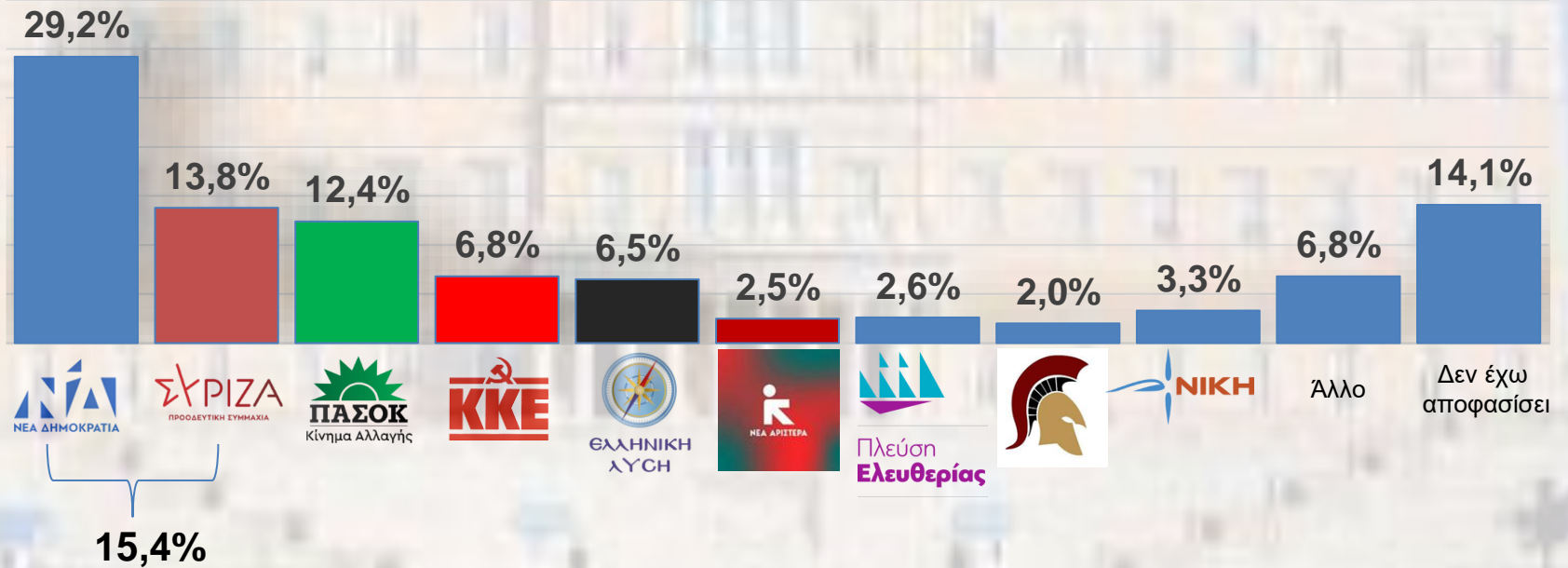
Αν είχαμε εκλογές την επόμενη Κυριακή, εσείς ποιο κόμμα θα ψηφίζατε;












	Από	Έως
	34%	38%
	14%	16%
	14%	16%
	7%	9%
	6%	8%
	2%	3%
	3%	4%
	2%	3%
	4%	5%

ΕΚΤΙΜΗΣΗ ΕΘΝΙΚΩΝ ΕΚΛΟΓΩΝ

Αν είχαμε Ευρωεκλογές την επόμενη Κυριακή, εσείς ποιο κόμμα θα ψηφίζατε;



	Από	Έως
 ΝΕΑ ΔΗΜΟΚΡΑΤΙΑ	32%	36%
 ΣΥΡΙΖΑ ΠΡΟΔΕΥΤΙΚΗ ΣΥΜΜΑΧΙΑ	15%	17%
 ΠΑΣΟΚ Κίνημα Αλλαγής	14%	16%
 ΚΚΕ ΚΟΜΜΟΥΝΙΣΤΙΚΟ ΚΟΜΜΑ ΕΛΛΑΔΑΣ	7%	9%
 ΕΛΛΗΝΙΚΗ ΛΥΣΗ ΚΥΡΙΑΚΟΣ ΒΕΛΟΠΟΥΛΟΣ	6,5%	8,5%
 ΝΕΑ ΑΡΙΣΤΕΡΑ	2,5%	3,5%
 Πλεύση Ελευθερίας	2,5%	3,5%
	1,5%	2,5%
 ΝΙΚΗ	3,5%	4,5%

ΕΚΤΙΜΗΣΗ ΕΥΡΩΕΚΛΟΓΩΝ