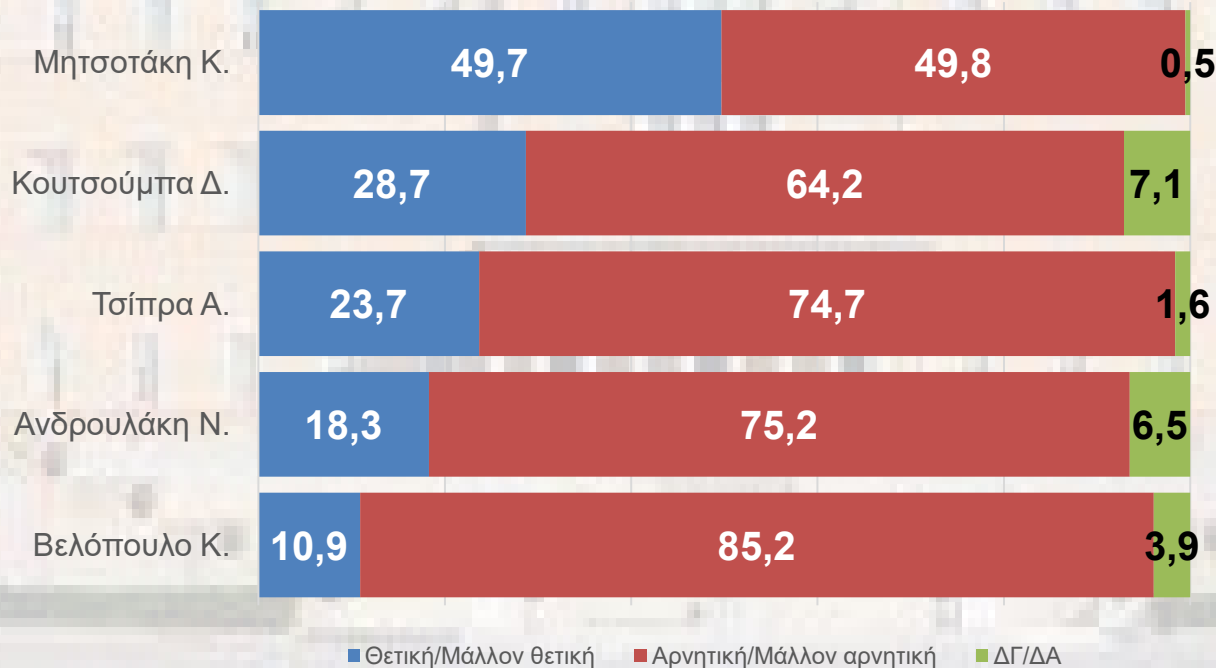


Ταυτότητα της έρευνας



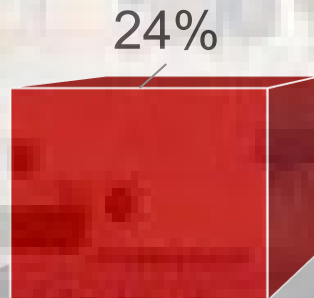
Εταιρεία : INTERVIEW Δημοσκοπήσεις
Ανάθεση : Ιστότοπος Politic.gr
Σκοπός της έρευνας : Καταγραφή των απόψεων της κοινής γνώμης για επίκαιρα θέματα και πρόθεση ψήφου
Τύπος : Ποσοτική
Μέθοδος δειγματοληψίας : Στρωματοποιημένη, quotas σύμφωνα με τον πληθυσμό της κάθε διοικητικής περιφέρειας
Μέθοδος συλλογής στοιχείων : Τηλεφωνική(σταθερά και κινητά), με τυχαία επιλογή τηλεφωνικών αριθμών και online (panel), με ηλεκτρονικά δομημένο ερωτηματολόγιο
Μέγεθος Δείγματος : 2.005 άτομα ηλικίας 17+
Στατιστικό σφάλμα : +/-2,1%, σε διάστημα εμπιστοσύνης 95%
Περιοχή : Πανελλαδική
Ημερομηνία Διεξαγωγής : 16/6/ έως 19/6/2023
Σταθμίσεις : με βάση την ηλικία, το φύλο και τα αποτελέσματα των εθνικών εκλογών του Μαΐου 2023
Αρ. Μητρώου Ε.Σ.Ρ : 7 (επτά)/ Μέλος ESOMAR

Τα ποσοστά δεν αποτελούν πρόβλεψη ψήφου, αλλά αποτύπωση των τάσεων της περιόδου διεξαγωγής της έρευνας

Η άποψη σας για τους αρχηγούς των κομμάτων στην Βουλή, είναι :



Μεταξύ του κ. Τσίπρα και του κ. Μητσοτάκη, ποιον από τους δυο θεωρείτε καταλληλότερο για Πρωθυπουργό;

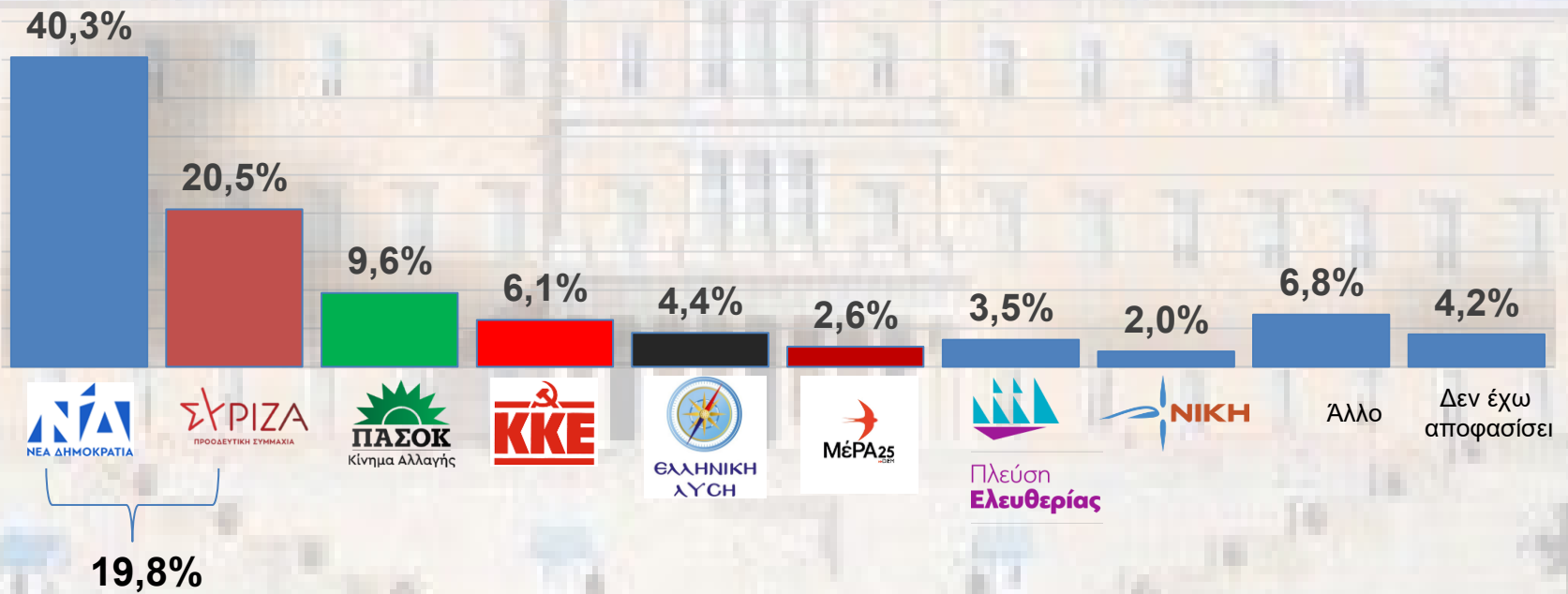










ΤΣΙΠΡΑ

ΜΗΤΣΟΤΑΚΗ

ΚΑΝΕΝΑΝ

Αν είχαμε εκλογές την επόμενη Κυριακή, εσείς ποιο κόμμα θα ψηφίζατε;



Κεντρική τιμή		Από	Έως
41,0%		39,0%	43,0%
21,3%		19,6%	23,0%
11,0%		10,0%	12,0%
6,7%		5,7%	7,7%
4,5%		3,5%	5,5%
2,7%		2,2%	3,2%
2,0%		1,5%	2,5%
3,4%		2,9%	3,9%

ΕΚΛΟΓΕΣ 2023



ΝΕΑ ΔΗΜΟΚΡΑΤΙΑ

165

ΣΥΡΙΖΑ
ΠΡΟΑΓΕΥΤΙΚΗ ΣΥΜΜΑΧΙΑ

60

ΠΑΣΟΚ
Κίνημα Αλλαγής

34

ΚΚΕ

19



ΕΛΛΗΝΙΚΗ
ΛΥΣΗ

13



Πλεύση
Ελευθερίας

9

Εκτίμηση Εδρών

Συσπειρώσεις



88,5%



83,7%



71,0%

ΕΚΛΟΓΕΣ 2023