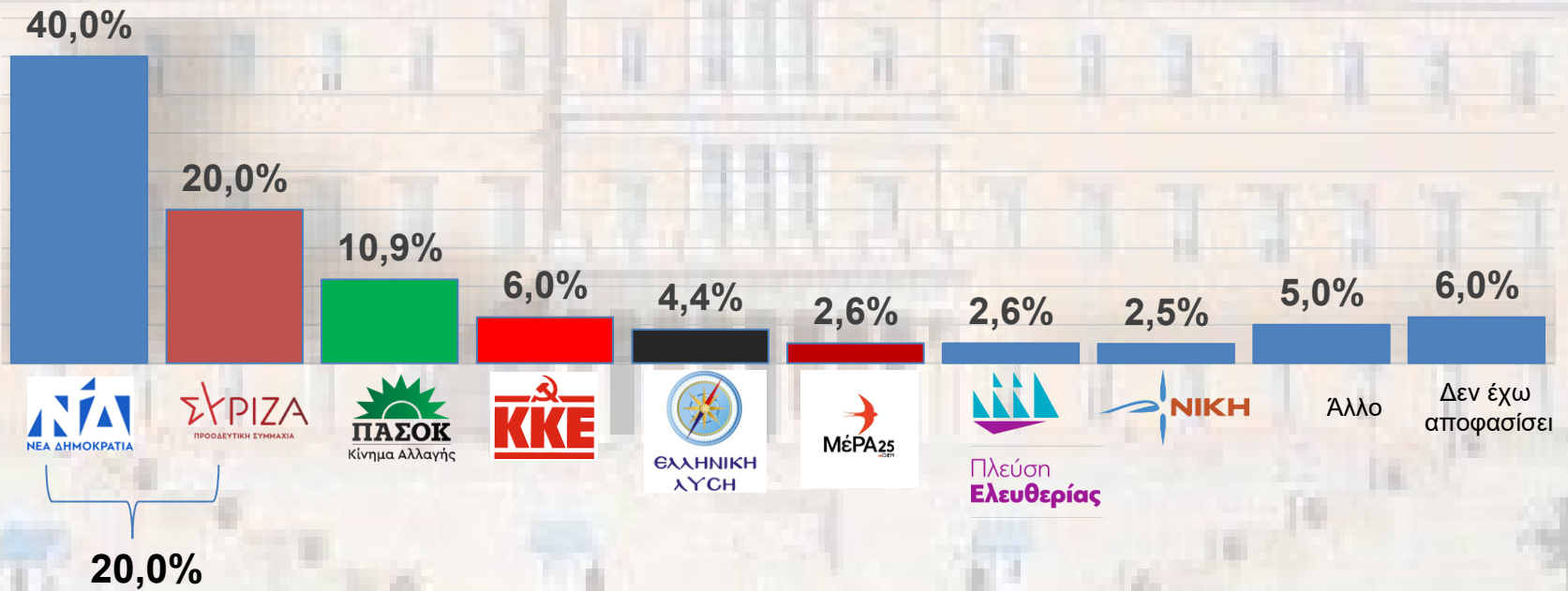


Ταυτότητα της έρευνας









| |
|--|
| Εταιρεία: INTERVIEW Δημοσκοπήσεις |
| Ανάθεση: Εφημερίδα POLITICAL |
| Σκοπός της έρευνας: πρόθεση ψήφου |
| Τύπος : Ποσοτική |
| Μέθοδος δειγματοληψίας: Στρωματοποιημένη, quotas σύμφωνα με τον πληθυσμό της κάθε διοικητικής περιφέρειας |
| Μέθοδος συλλογής στοιχείων: Τηλεφωνική(σταθερά και κινητά), με τυχαία επιλογή τηλεφωνικών αριθμών και online (panel), με ηλεκτρονικά δομημένο ερωτηματολόγιο |
| Μέγεθος Δείγματος: 2.505 άτομα ηλικίας 17+ |
| Στατιστικό σφάλμα: +/-2,1%, σε διάστημα εμπιστοσύνης 95% |
| Γεωγραφική κάλυψη: Πανελλαδική |
| Ημερομηνία Διεξαγωγής: 16/6/ έως 22/6/2023 |
| Σταθμίσεις: με βάση την ηλικία, το φύλο και τα αποτελέσματα των εθνικών εκλογών του Μαΐου 2023 |
| Αρ. Μητρώου Ε.Σ.Ρ : 7 (επτά)/ Μέλος ESOMAR |

Τα ποσοστά δεν αποτελούν πρόβλεψη ψήφου, αλλά αποτύπωση των τάσεων της περιόδου διεξαγωγής της έρευνας

Αν είχαμε εκλογές την επόμενη Κυριακή, εσείς ποιο κόμμα θα ψηφίζατε;



ΕΚΛΟΓΕΣ 2023

| Κεντρική τιμή | | Από | Έως |
|---------------|---|-------|-------|
| 42,0% |  | 40,0% | 44,0% |
| 21,0% |  | 19,5% | 22,5% |
| 11,5% |  | 10,4% | 12,6% |
| 6,8% |  | 5,8% | 7,8% |
| 4,4% |  | 3,4% | 5,4% |
| 2,7% |  | 1,9% | 3,5% |
| 2,3% |  | 1,5% | 3,1% |
| 3,0% |  | 2,2% | 3,8% |



ΝΕΑ ΔΗΜΟΚΡΑΤΙΑ

168



ΠΡΟΔΕΥΤΙΚΗ ΣΥΜΜΑΧΙΑ

59



ΠΑΣΟΚ
Κίνημα Αλλαγής

33



ΚΚΕ

19



ΕΛΛΗΝΙΚΗ
ΛΥΣΗ

12



Πλεύση
Ελευθερίας

9

Εκτίμηση Εδρών



INTERVIEW

We simply ask!

Συσπειρώσεις



91,3%



86,6%



85,5%

ΕΚΛΟΓΕΣ 2023