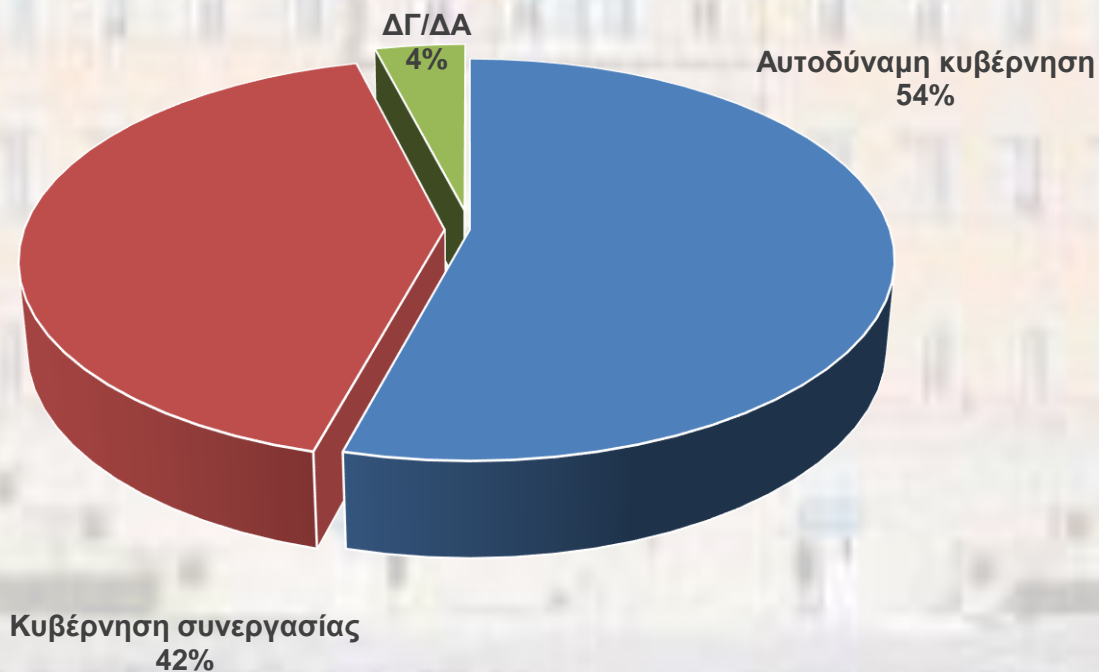


Ταυτότητα της έρευνας

Εταιρεία : INTERVIEW Δημοσκοπήσεις
Ανάθεση : Ιστότοπος Politic.gr
Σκοπός της έρευνας : Καταγραφή των απόψεων της κοινής γνώμης για επίκαιρα θέματα και πρόθεση ψήφου
Τύπος : Ποσοτική
Μέθοδος δειγματοληψίας : Στρωματοποιημένη, quotas σύμφωνα με τον πληθυσμό της κάθε διοικητικής περιφέρειας
Μέθοδος συλλογής στοιχείων : Τηλεφωνική(σταθερά και κινητά), με τυχαία επιλογή τηλεφωνικών αριθμών και online (panel), με ηλεκτρονικά δομημένο ερωτηματολόγιο
Μέγεθος Δείγματος : 2.405 άτομα ηλικίας 17+
Στατιστικό σφάλμα : +/-2,6%, σε διάστημα εμπιστοσύνης 95%
Περιοχή : Πανελλαδική
Ημερομηνία Διεξαγωγής : 12/5/ έως 17/5/2023
Σταθμίσεις : με βάση την ηλικία, το φύλο και τα αποτελέσματα των εθνικών εκλογών του 2019
Αρ. Μητρώου Ε.Σ.Ρ : 7 (επτά)/ Μέλος ESOMAR

Τα ποσοστά δεν αποτελούν πρόβλεψη ψήφου, αλλά αποτύπωση των τάσεων της περιόδου διεξαγωγής της έρευνας

Τι κατά την άποψη σας είναι καλύτερο να προκύψει μετά τις εκλογές της 21ης Μαΐου;



Εάν την επόμενη Κυριακή είχαμε εθνικές εκλογές, ποια είναι η προσωπική σας εκτίμηση για τα ποσοστά της Νέας Δημοκρατίας, του ΣΥΡΙΖΑ και του ΠΑΣΟΚ;



31,7%*



28.1%*

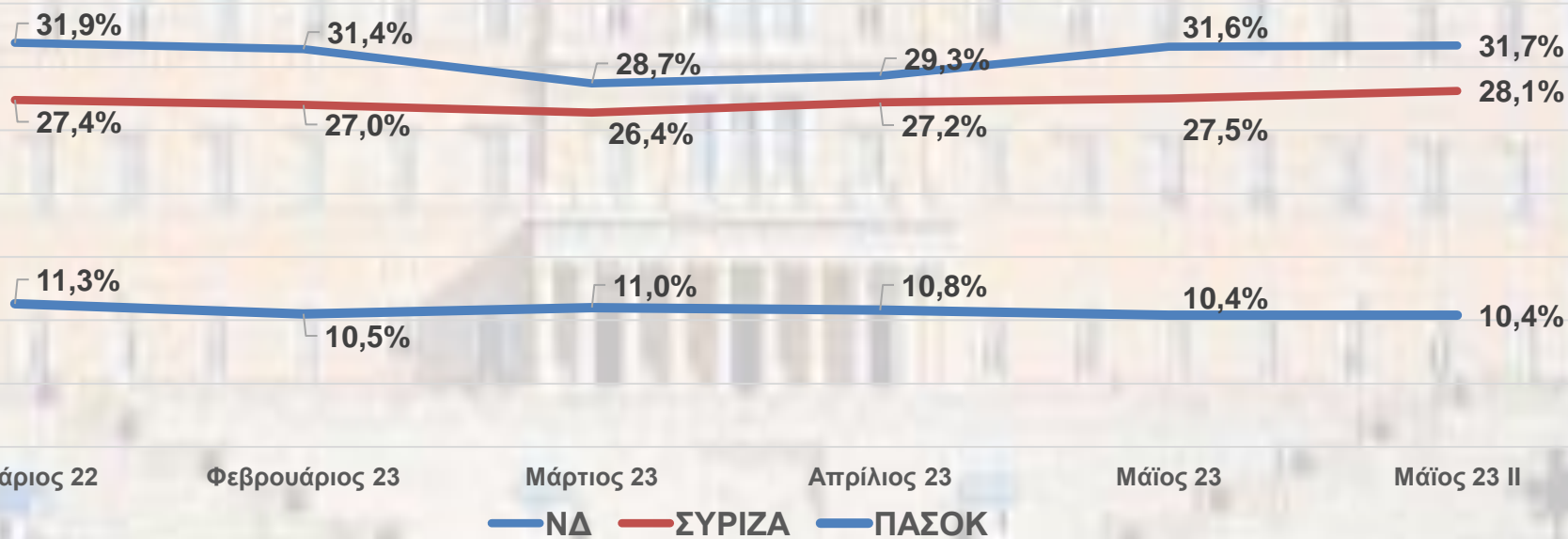


10,4*%

3.6%

* Τα ποσοστά απεικονίζουν τον Μέσο Όρο των απαντήσεων

Διαχρονική εξέλιξη εκτιμήσεων κοινού



Σε περίπτωση που δεν υπάρξει αυτοδυναμία, ποιον συνδυασμό κομμάτων θα προτιμούσατε για σχηματισμό κυβέρνησης;



3.8%



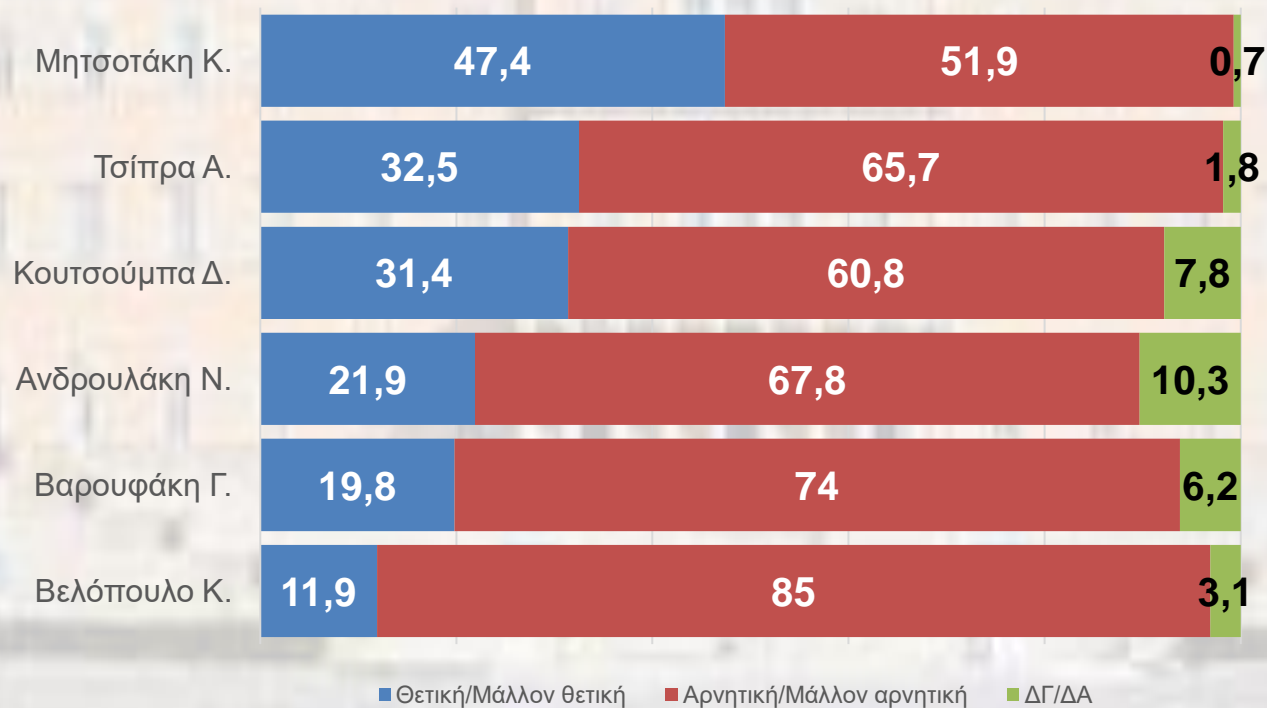
40.2%



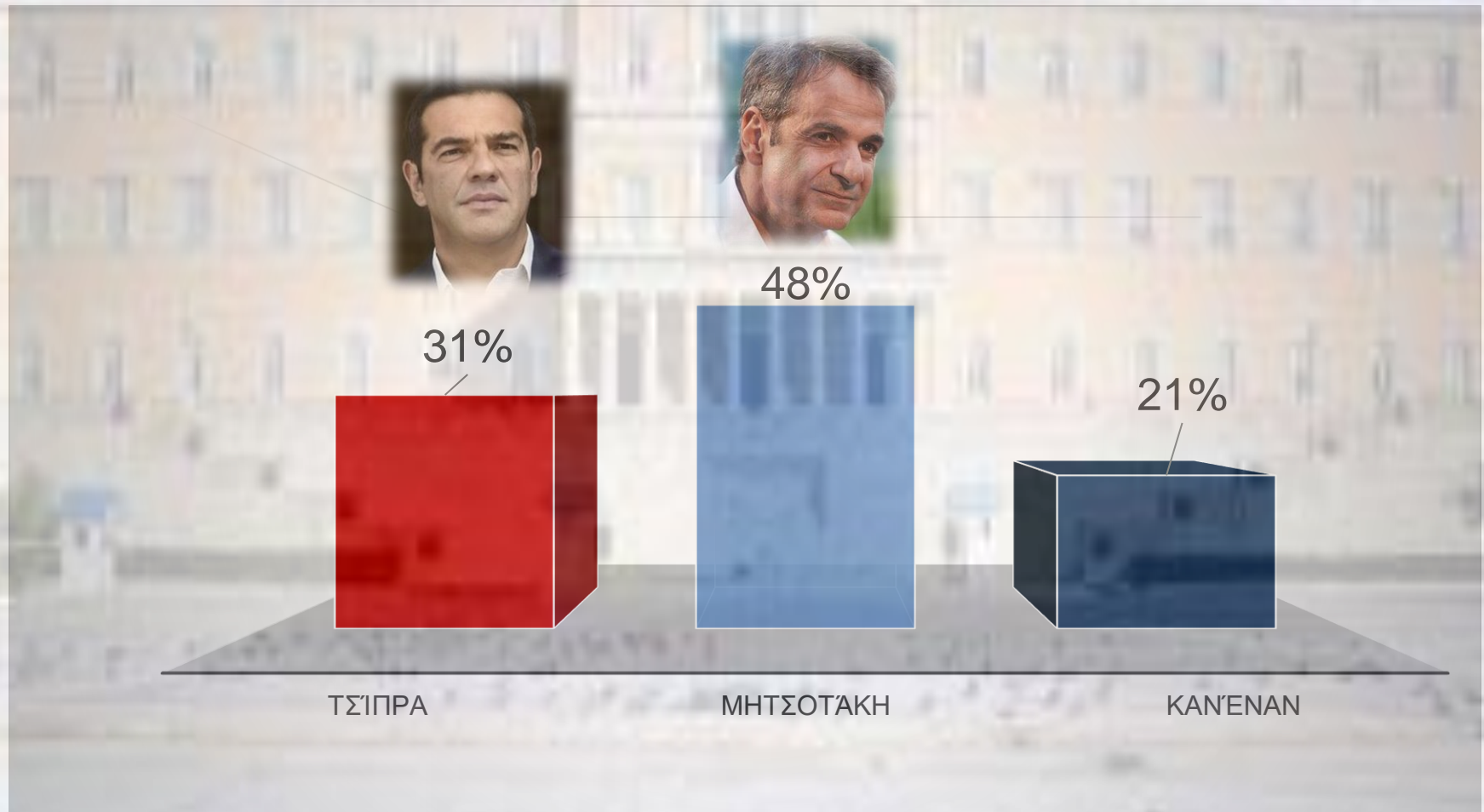
28.5%

Άλλο	22.5%
ΔΓ/ΔΑ	5.0%

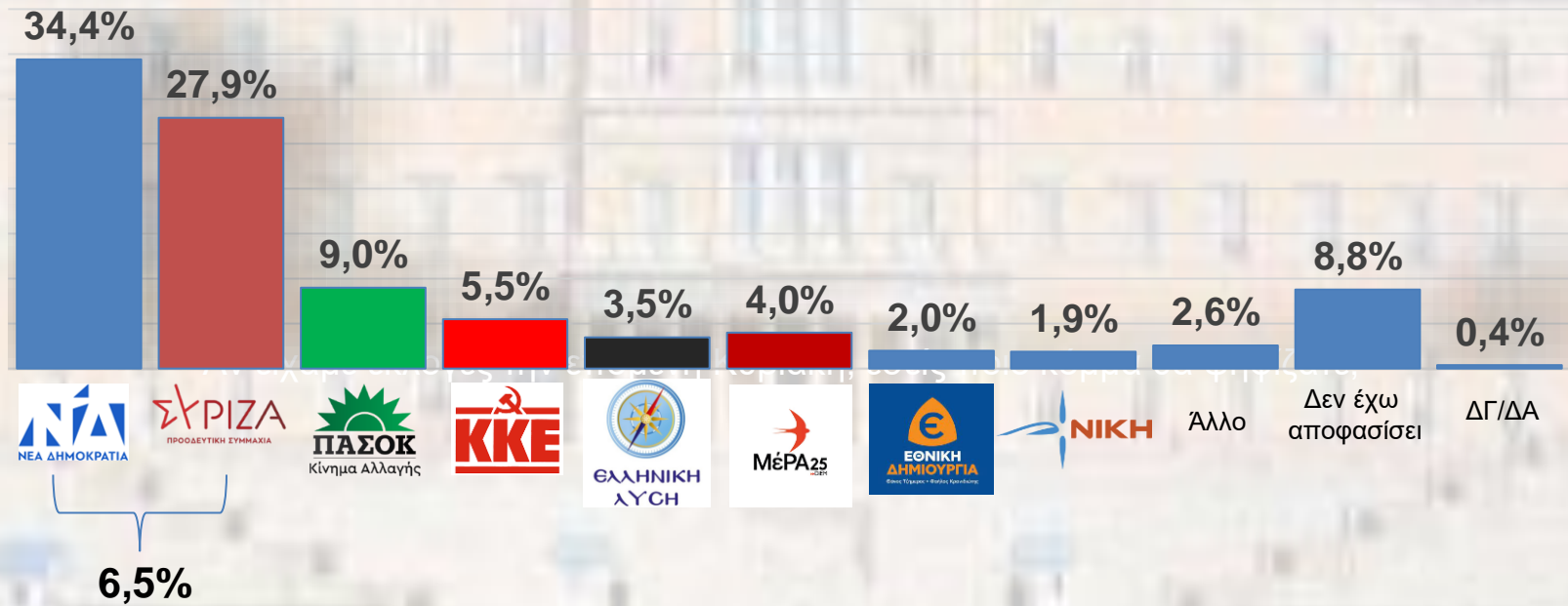
Η άποψη σας για τους αρχηγούς των κομμάτων στην Βουλή, είναι :



Μεταξύ του κ. Τσίπρα και του κ. Μητσοτάκη, ποιον από τους δυο θεωρείτε καταλληλότερο για Πρωθυπουργό;



Αν είχαμε εκλογές την επόμενη Κυριακή, εσείς ποιο κόμμα θα ψηφίζατε;





125



99



30



19



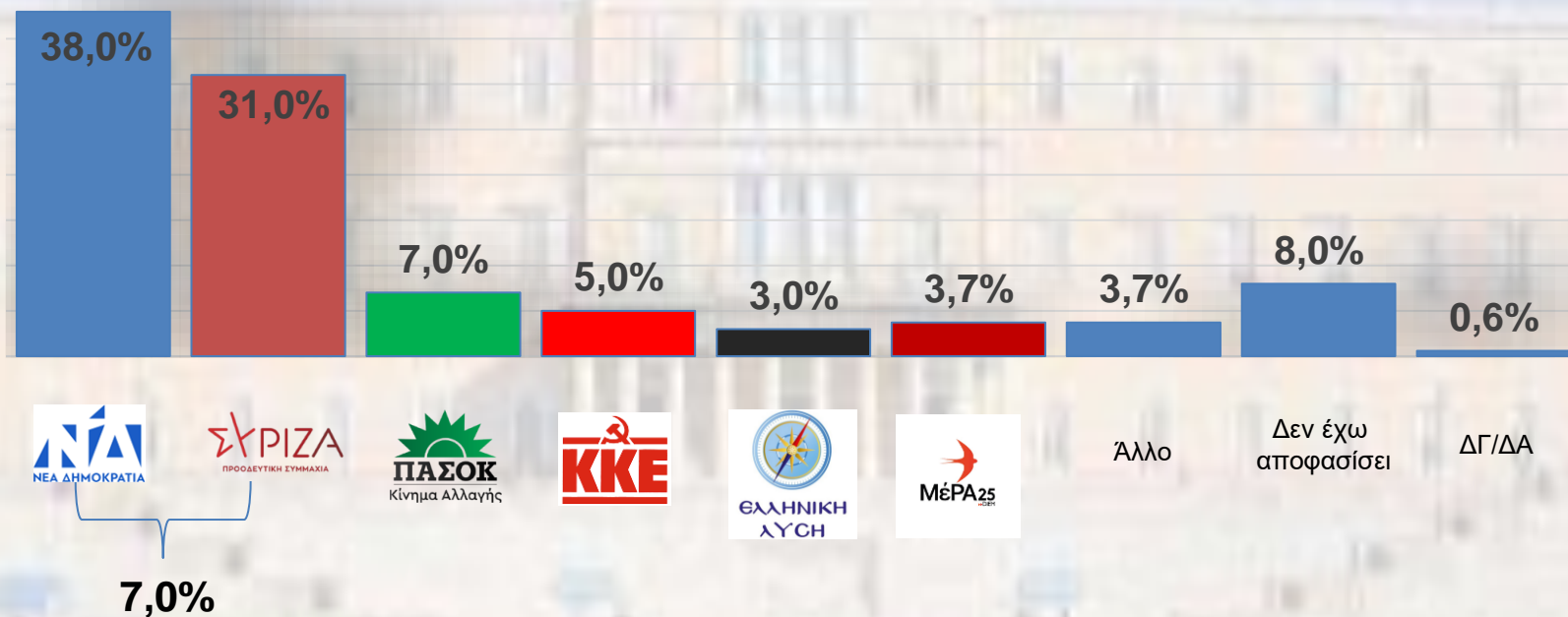
11

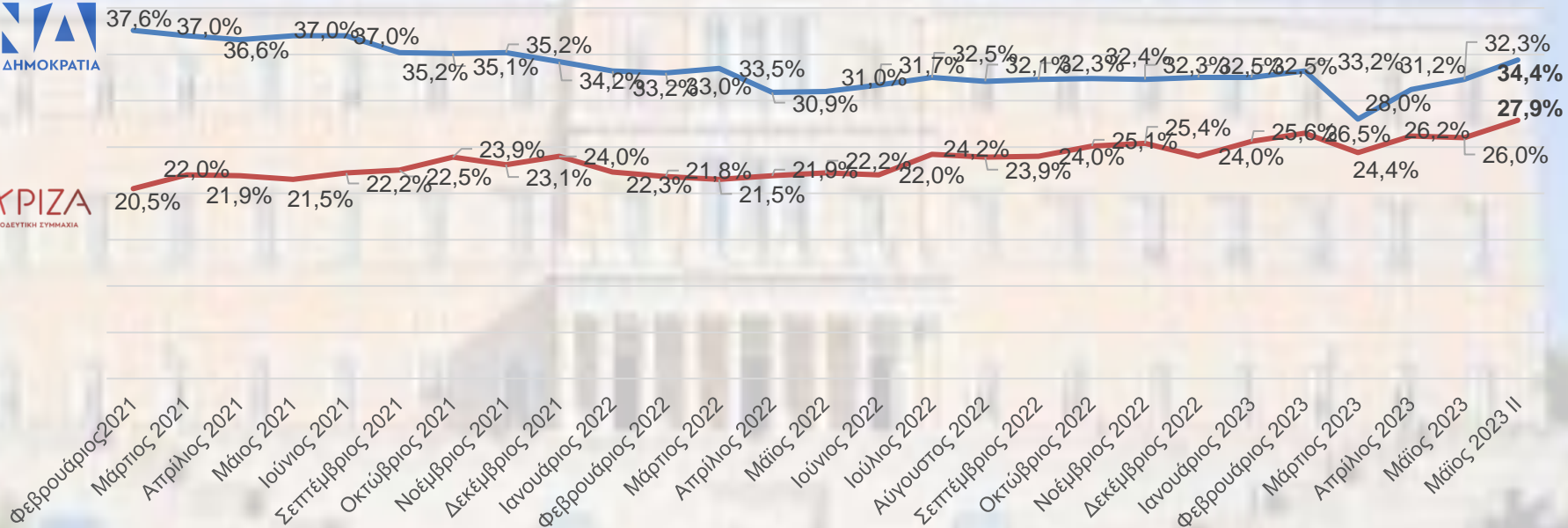


16

Εκτίμηση Εδρών

Στην περίπτωση που δεν σχηματιστεί Κυβέρνηση και χρειαστεί να πάμε πάλι σε εκλογές, εσείς ποιο κόμμα θα ψηφίζατε;





Διαχρονική εξέλιξη διαφοράς ΝΔ - ΣΥΡΙΖΑ

