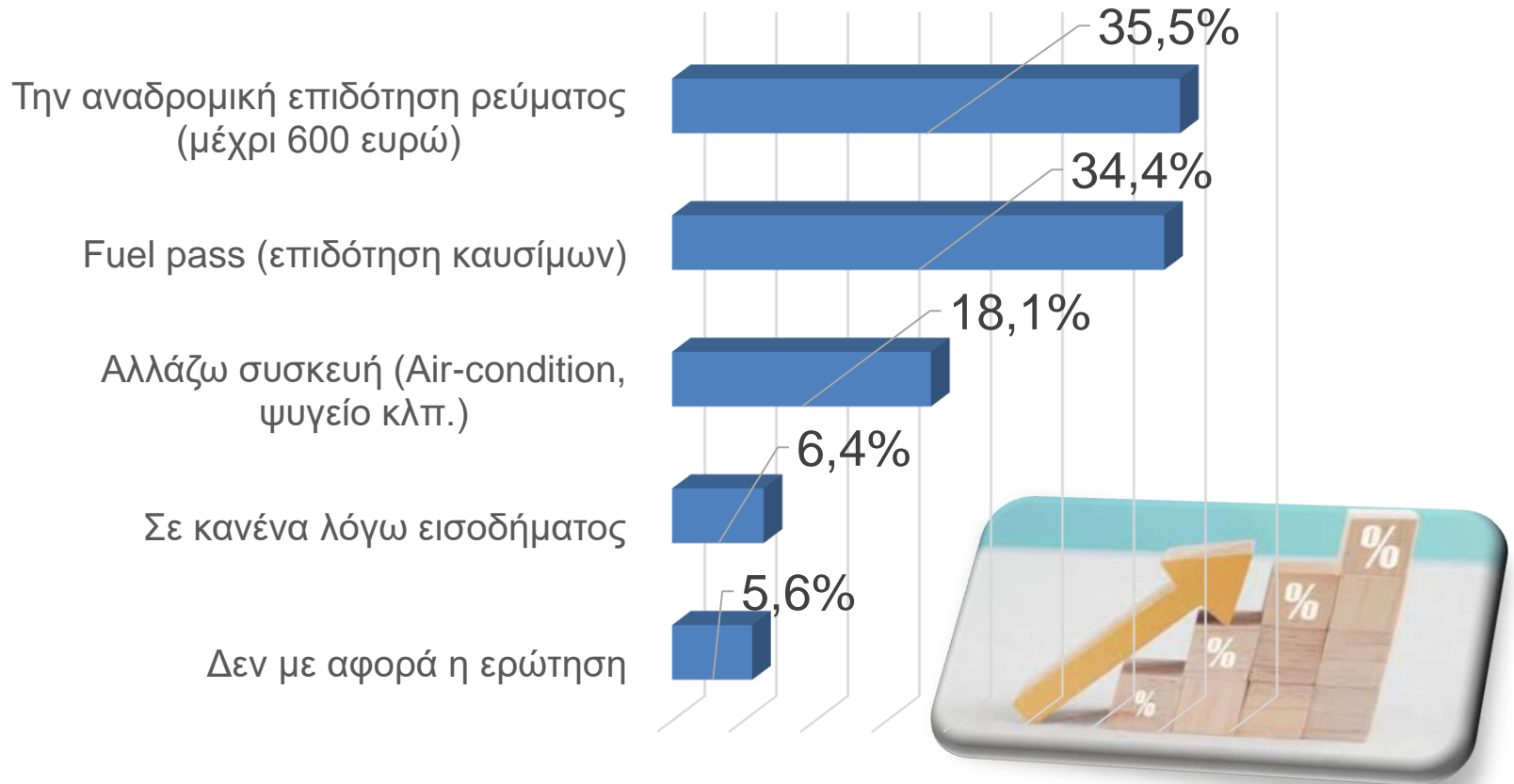


Ταυτότητα της έρευνας

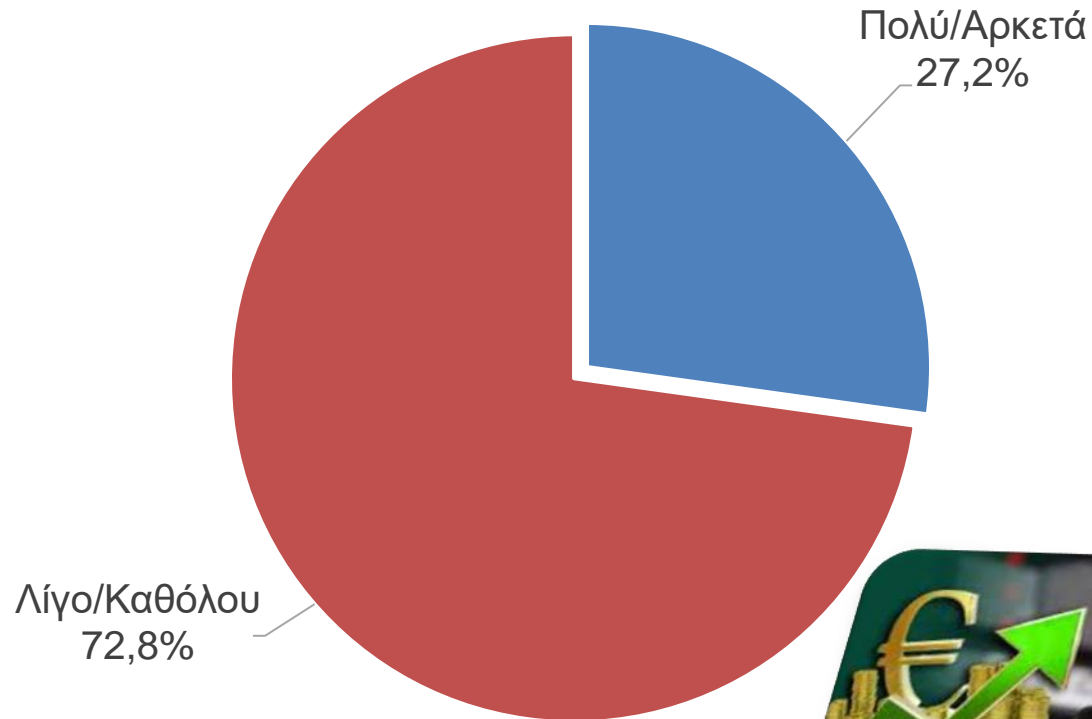
| |
|---|
| Εταιρεία : INTERVIEW Δημοσκοπήσεις |
| Ανάθεση : Ιστότοπος Politic.gr |
| Σκοπός της έρευνας : Καταγραφή των απόψεων της κοινής γνώμης για επίκαιρα θέματα και πρόθεση ψήφου |
| Τύπος : Ποσοτική |
| Μέθοδος δειγματοληψίας : Στρωματοποιημένη, quotas σύμφωνα με τον πληθυσμό της κάθε διοικητικής περιφέρειας |
| Μέθοδος συλλογής στοιχείων : Τηλεφωνική, με τυχαία επιλογή τηλεφωνικών αριθμών και online (panel), με ηλεκτρονικά δομημένο ερωτηματολόγιο |
| Μέγεθος Δείγματος : 1.305 άτομα ηλικίας 17+ |
| Στατιστικό σφάλμα : +/-2,6%, σε διάστημα εμπιστοσύνης 95% |
| Περιοχή : Πανελλαδική |
| Ημερομηνία Διεξαγωγής : 4/7/ έως 6/7/2022 |
| Σταθμίσεις : με βάση την ηλικία, το φύλο και τα αποτελέσματα των εθνικών εκλογών του 2019 |
| Αρ. Μητρώου Ε.Σ.Ρ : 7 (επτά)/ Μέλος ESOMAR |

Τα ποσοστά δεν αποτελούν πρόβλεψη ψήφου, αλλά αποτύπωση των τάσεων της περιόδου διεξαγωγής της έρευνας

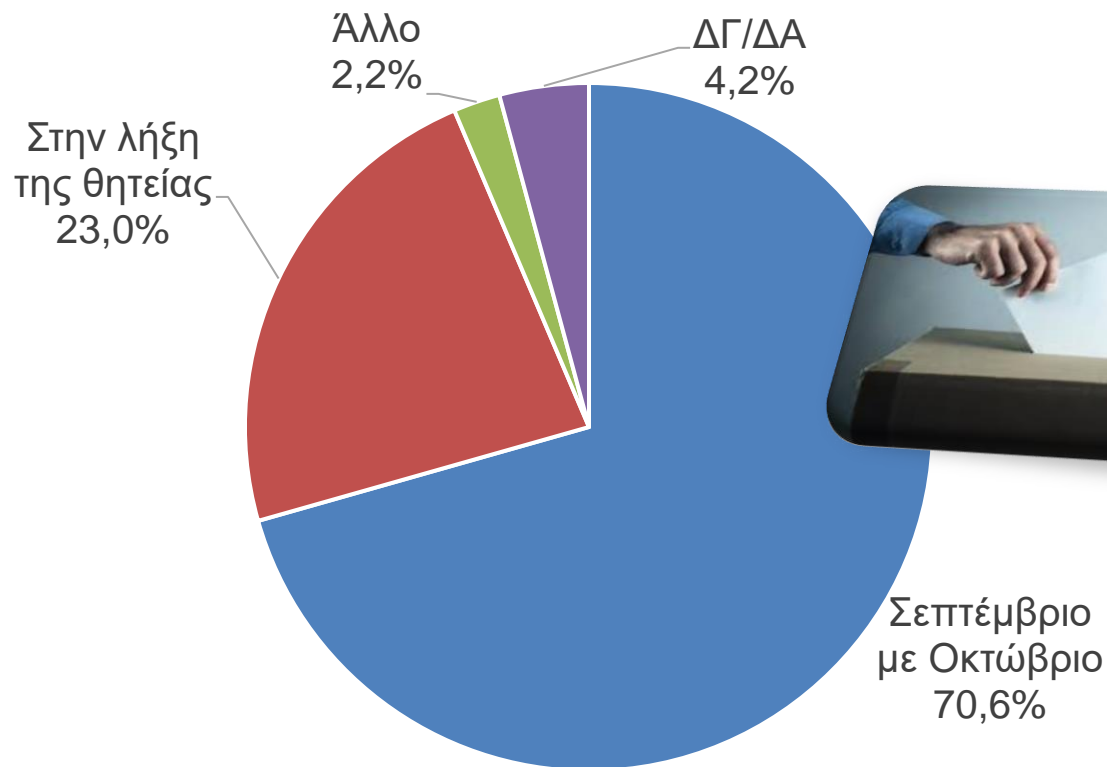
Σε ποια από τα παρακάτω μέτρα στήριξης έχετε κάνει ή θα κάνετε αίτηση;



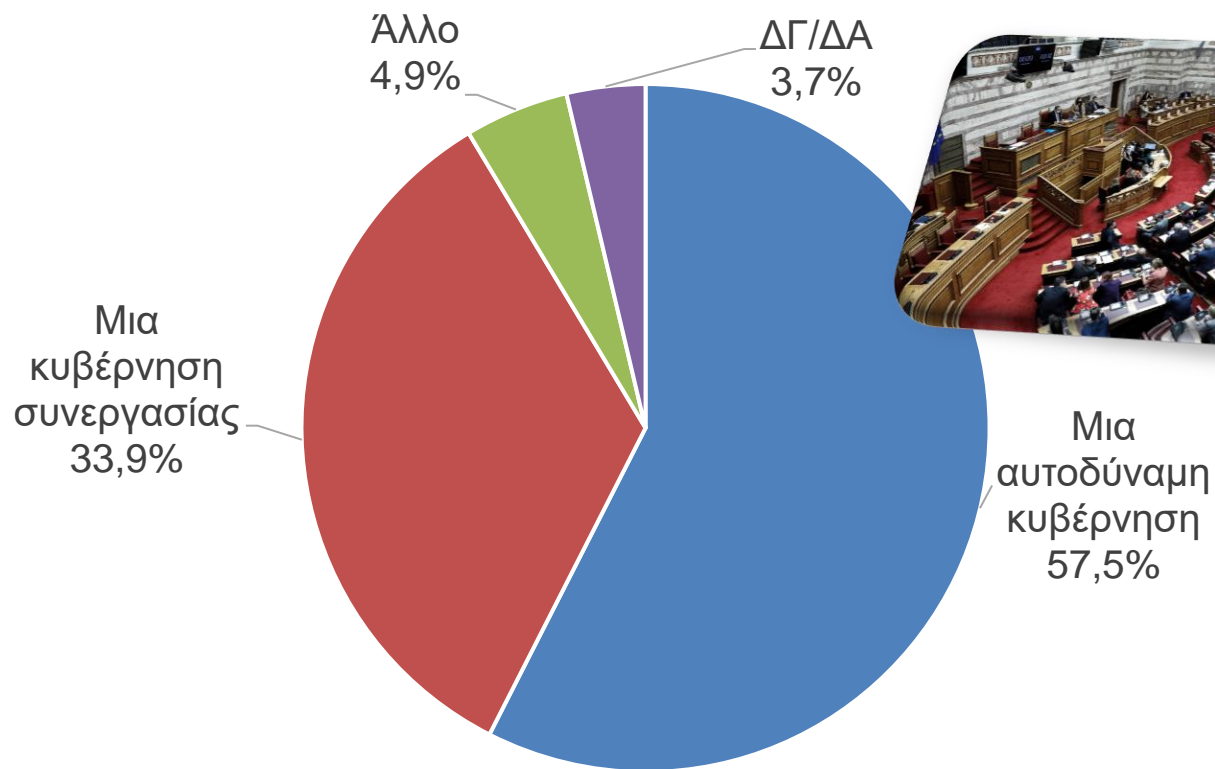
Κατά την άποψη σας ο συνδυασμός αυτών των μέτρων στήριξης, βοηθούν :



Πότε κατά την άποψη σας θα προκηρύξει εκλογές ο Πρωθυπουργός;




Για την αποτελεσματική διαχείριση των θεμάτων της χώρας και τις μεταρρυθμίσεις που πρέπει να γίνουν, τι είδους κυβέρνηση είναι πιο αποτελεσματική;




Κατά την άποψη σας η απλή αναλογική :




Σε περίπτωση που δεν υπάρξει αυτοδυναμία, ποιον συνδυασμό κομμάτων θα προτιμούσατε για σχηματισμό κυβέρνησης;



7,9%



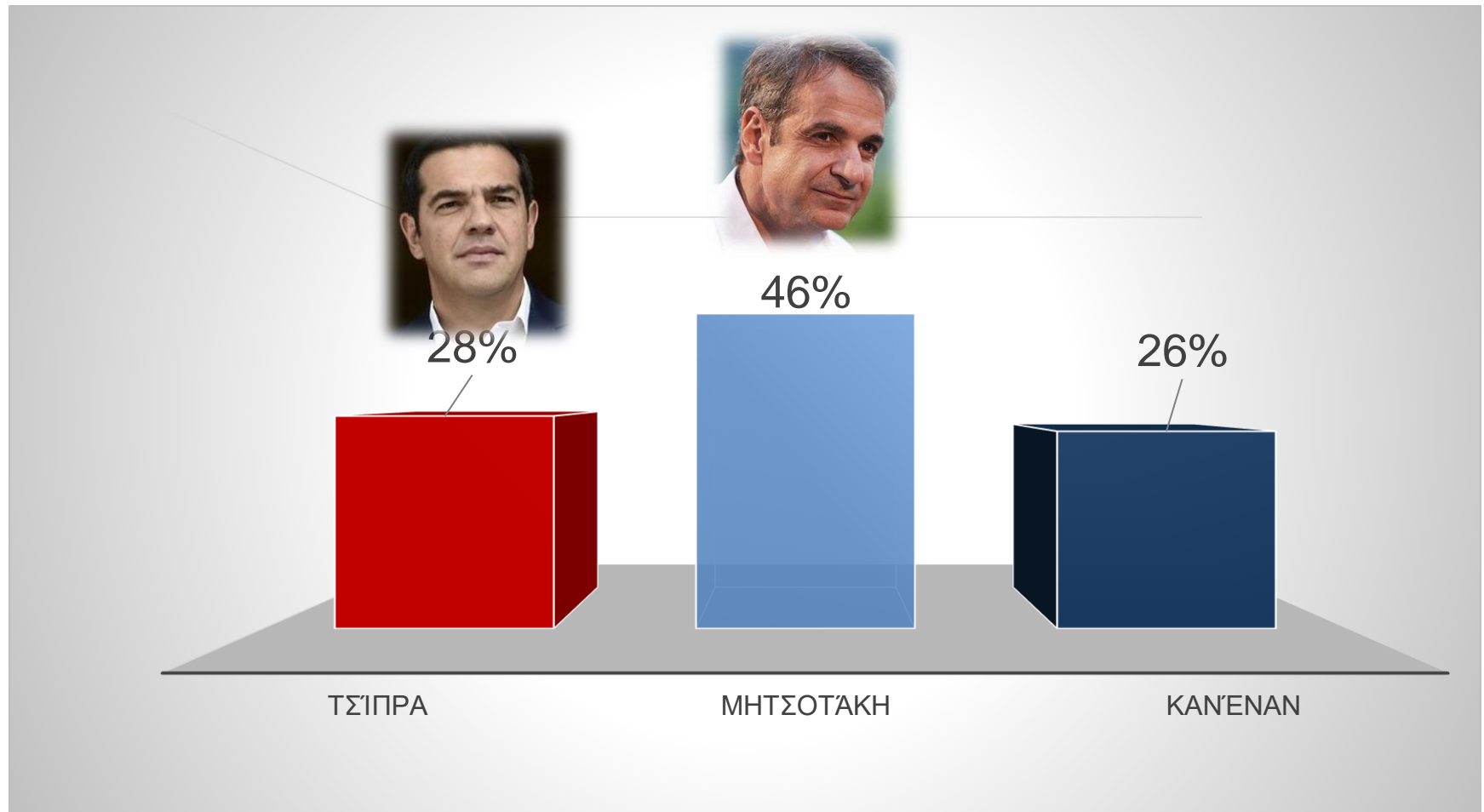
40,5%



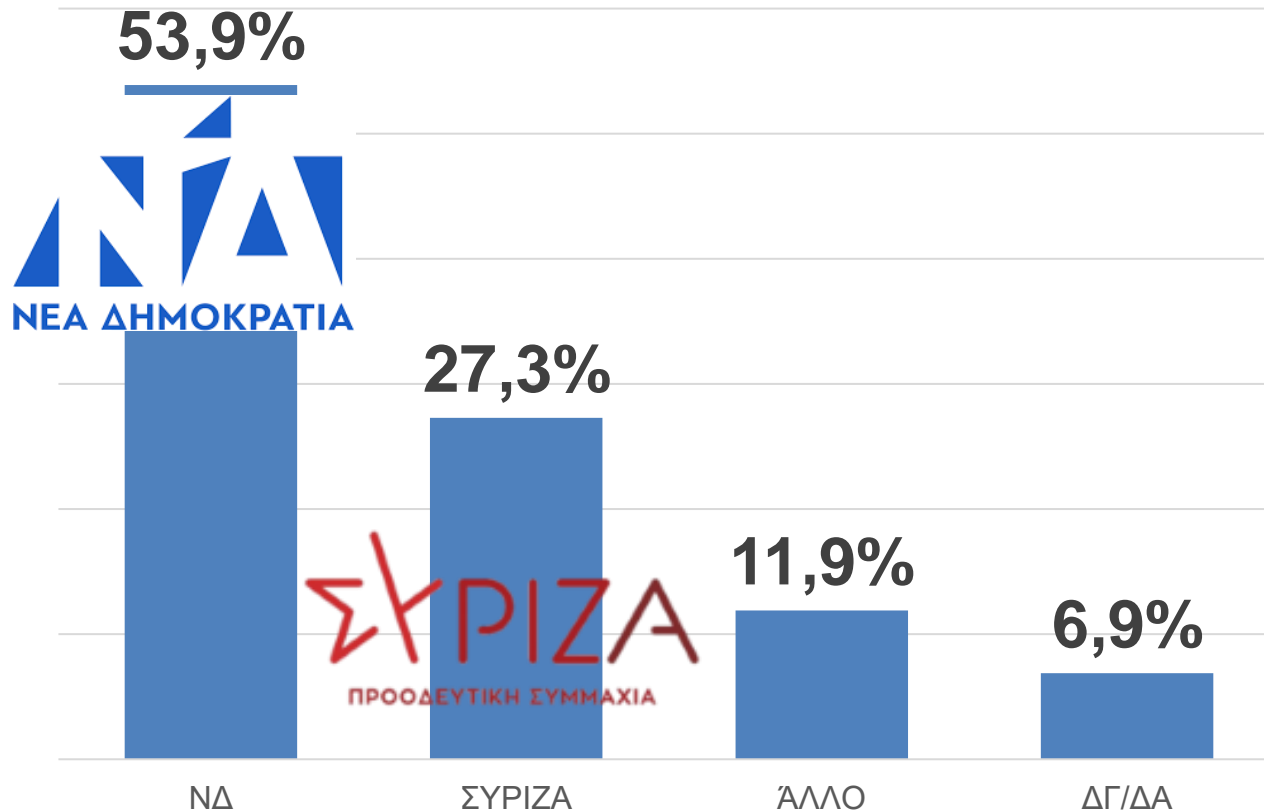
18,6%

| | |
|-------|-------|
| Άλλο | 29,4% |
| ΔΓ/ΔΑ | 3,6% |

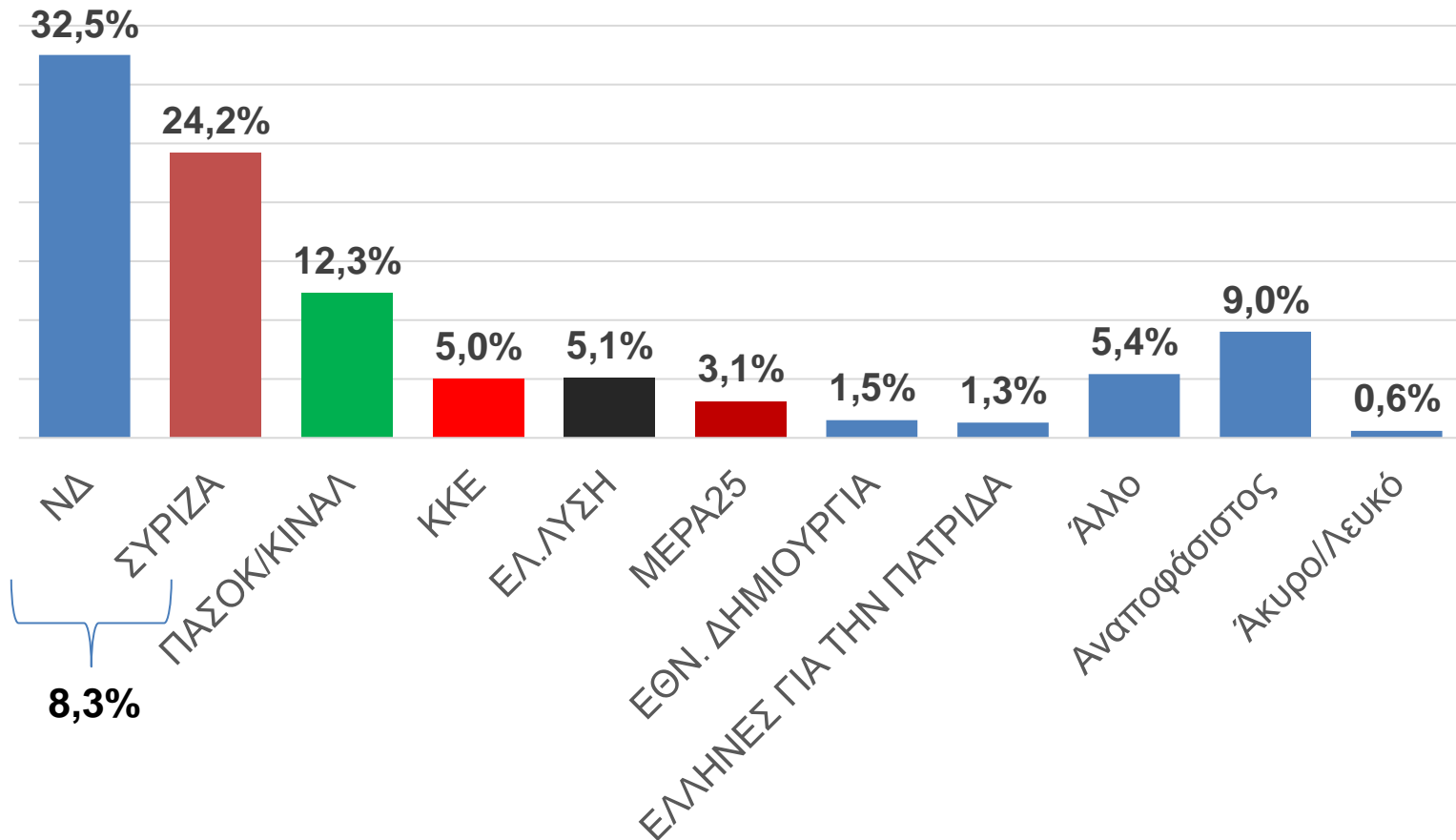
Μεταξύ του κ. Τσίπρα και του κ. Μητσοτάκη, ποιον από τους δυο θεωρείτε καταλληλότερο για Πρωθυπουργό;



Αν είχαμε εκλογές την επόμενη Κυριακή εσείς
ποιο κόμμα πιστεύετε ότι θα κέρδιζε;



Αν την επόμενη Κυριακή είχαμε εθνικές εκλογές, εσείς ποιο κόμμα θα ψηφίζατε;



Διαχρονική εξέλιξη πρόθεσης ψήφου

