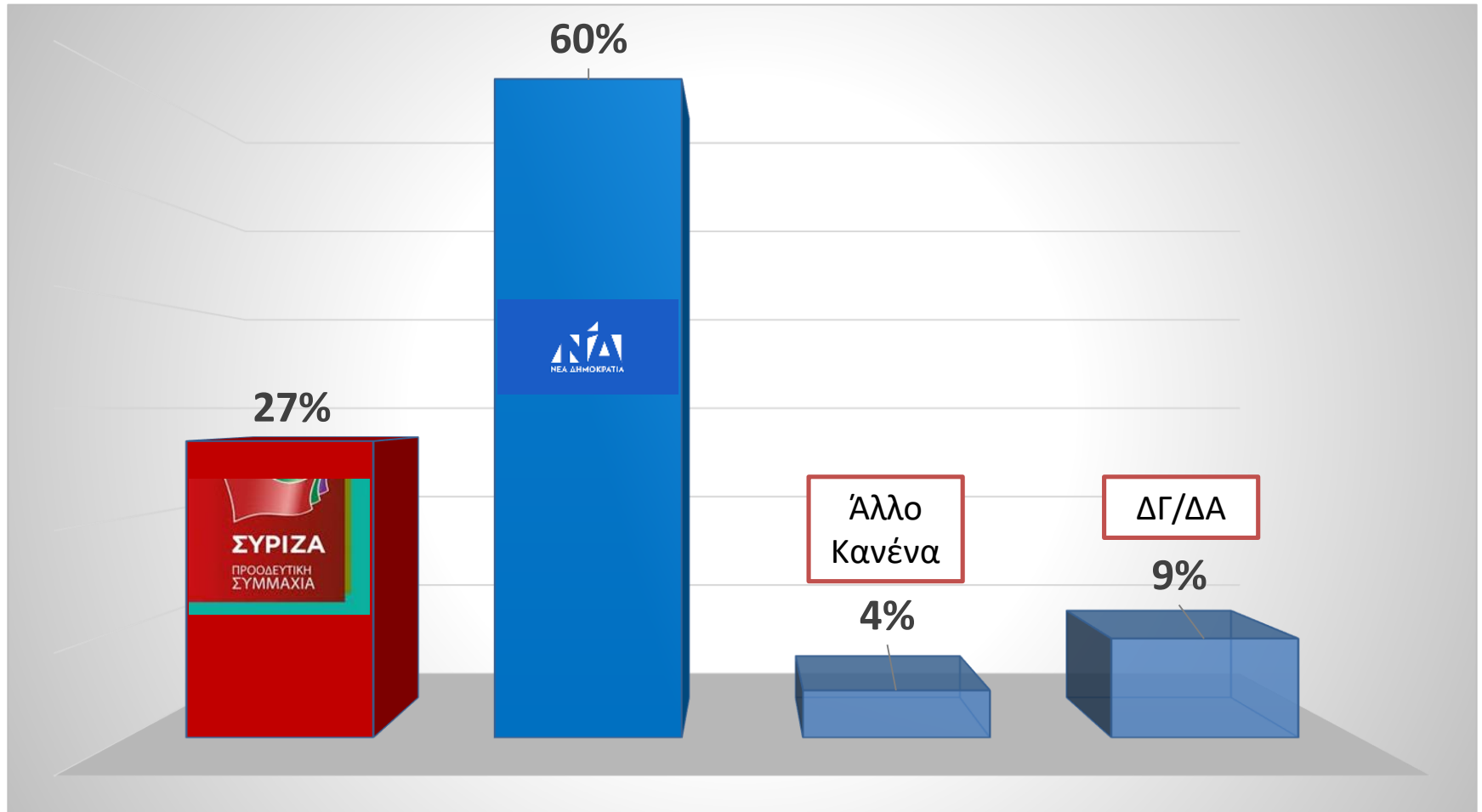


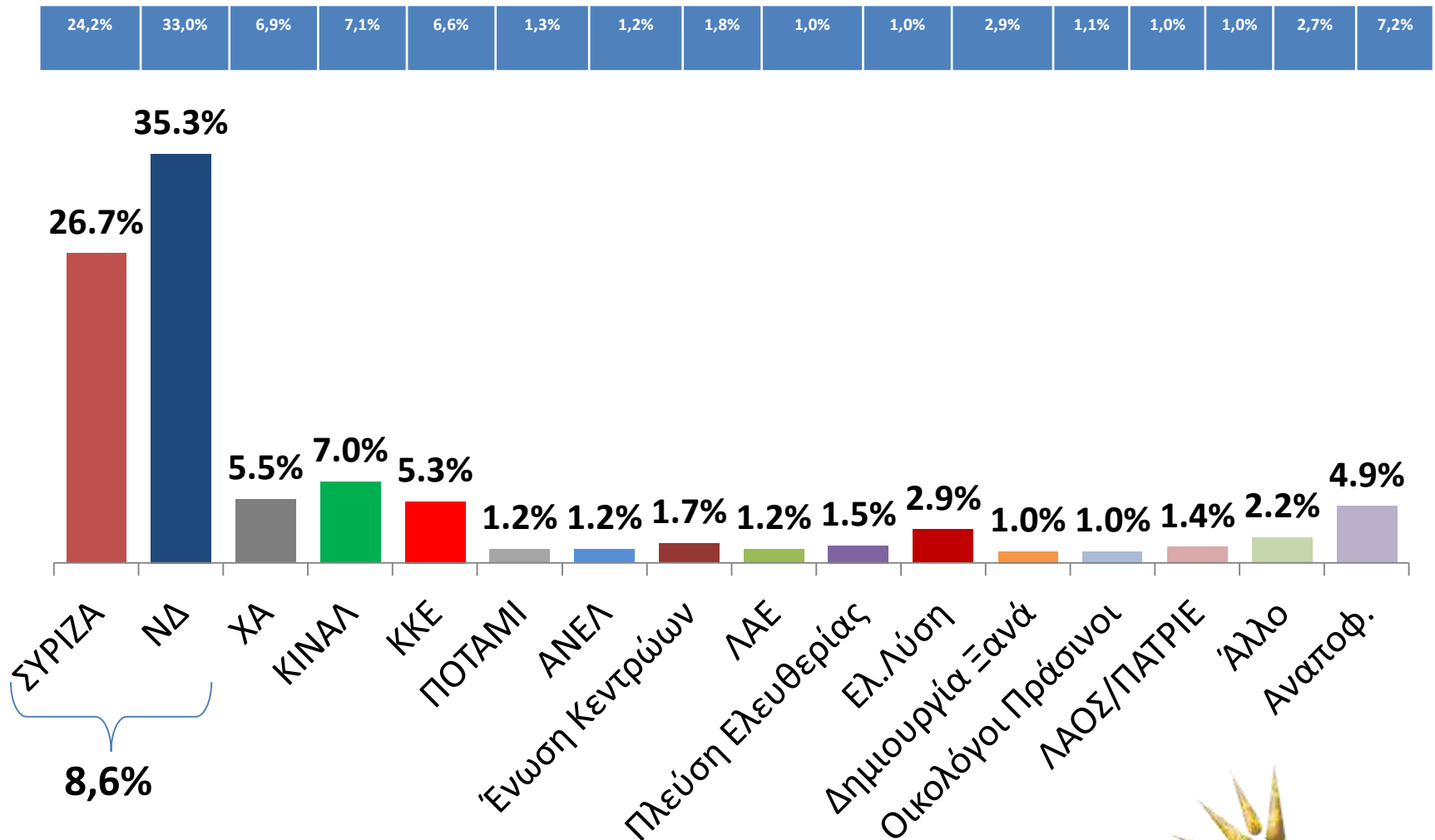
Ταυτότητα της έρευνας

Διενέργεια	INTERVIEW Δημοσκοπήσεις
Ανάθεση	ΒΕΡΓΙΝΑ ΤΗΛΕΟΡΑΣΗ
Σκοπός	Καταγραφή των απόψεων της κοινής γνώμης για επίκαιρα θέματα και πρόθεση ψήφου Ευρωεκλογών
Μεθοδολογία	Τηλεφωνική
Δείγμα	1.105 άτομα, ηλικίας 17+
Περίοδος διεξαγωγής	20/5/ έως 22/5/2019
Περιοχή κάλυψης	Πανελλαδική
Σταθμίσεις	Quotas ως προς τις διοικητικές Περιφέρειες της χώρας, και στάθμιση σύμφωνα με τις εκλογές του Σεπτεμβρίου 2015
Περιθώριο σφάλματος	+/-3,0%, διάστημα εμπιστοσύνης 95%
Αρ. Μητρώου ΕΣΡ : 7 (επτά)	Μέλος ESOMAR & WAPOR



Την επόμενη Κυριακή έχουμε ευρωεκλογές. Ποιο κόμμα πιστεύετε ότι θα έρθει πρώτο;



Την Κυριακή έχουμε ευρωεκλογές. Εσείς ποιο κόμμα θα ψηφίζατε;



Εκτίμηση αποτελέσματος Εύρος τιμών για ΣΥΡΙΖΑ & ΝΔ

	Από	Έως	Κεντρική τιμή
	27,7%	33,7%	30,7%
	33,2%	39,2%	36,2%

Κεντρική τιμή διαφοράς	5,5%	Υπέρ της ΝΔ
---------------------------	------	-------------

Σε ποιον υποψήφιο Ευρωβουλευτή του ΣΥΡΙΖΑ θα δίνετε σταυρό προτίμησης; (μέχρι 4 σταυρούς)

Κουντουρά Έλενα	33,9%
Αρβανίτης Κώστας	33,9%
Γεωργούλης Αλέξης	15,3%
Κουρουμπλής Παναγιώτης	8,5%
Κονιόρδου Λυδία	6,8%
Δανέλλης Σπύρος	10,2%
Κόκκαλης Πέτρος	16,9%
Παπαδημούλης Δημήτρης	20,3%
Κούλογλου Στέλιος	28,8%
Κούνεβα Κωνσταντίνα	18,6%
Χρηστίδου Ραλία	3,4%
Νικολαΐδης Αλέξανδρος	5,1%
Άλλον	23,7%

Υπεραθροίζει του 100%
λόγω σταυρών

Σε ποιον υποψήφιο Ευρωβουλευτή της ΝΔ θα δίνετε σταυρό προτίμησης; (μέχρι 4 σταυρούς)

Μεϊμαράκη Ευάγγελο	41,7%
Κυμπουρόπουλο Στέλιο	42,4%
Βόζεμπεργκ Ελίζα	16,0%
Κεφαλογιάννη Μανώλη	16,7%
Σπυράκη Μαρία	25,7%
Ασημακοπούλου Άννα	18,8%
Ζαγοράκη Θεόδωρο	6,6%
Αμυρά Γιώργο	9,9%
Κύρτσος Γιώργος	9,0%
Ξηραδάκης Γιώργος	3,9%
Άλλον	22,2%

Υπεραθροίζει του 100%
λόγω σταυρών