

## Παρουσίαση Έρευνας



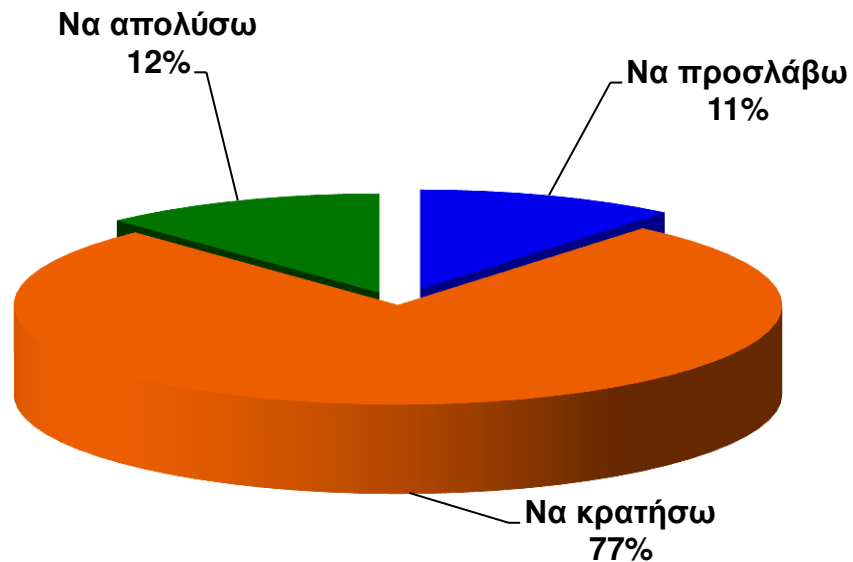
**Μάιος 2016**

## 1. Μέρος

### *Μέλη ΒΕΘ*

## Ερώτηση 1

Για το επόμενο εξάμηνο σκέφτεστε να :



Δείκτης Αυτοαπασχόλησης

~ 61%

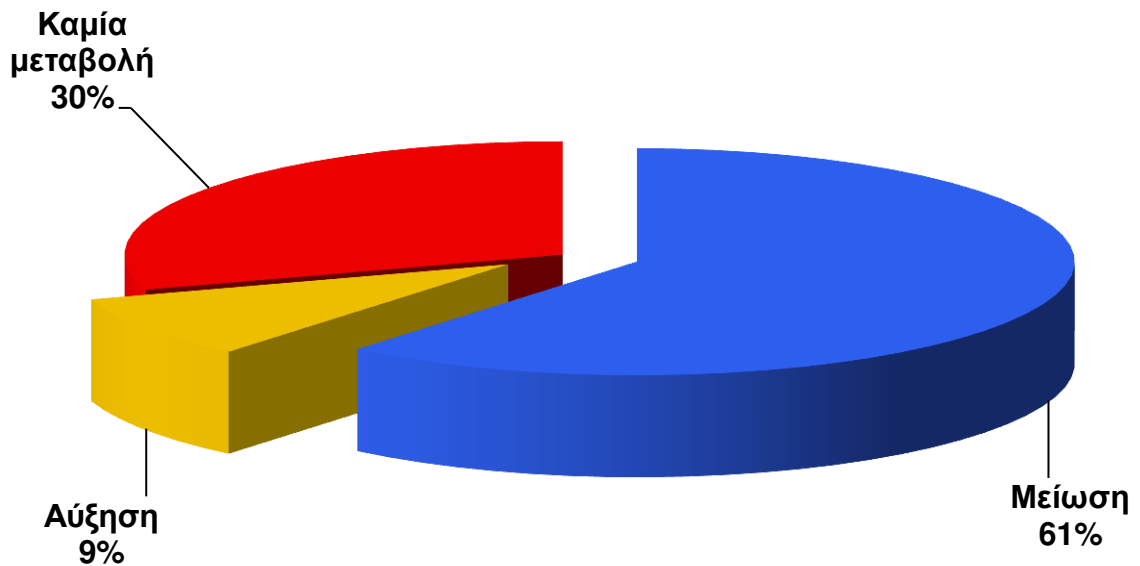
## Ερώτηση 2

Πόσα άτομα απολύθηκαν από την επιχείρησή σας από την αρχή του έτους;

Μέσος Όρος απολύσεων : 1.5 εργαζόμενοι ανά επιχείρηση

## Ερώτηση 3

Το πρώτο τρίμηνο του 2016, ο τζίρος σας είχε :



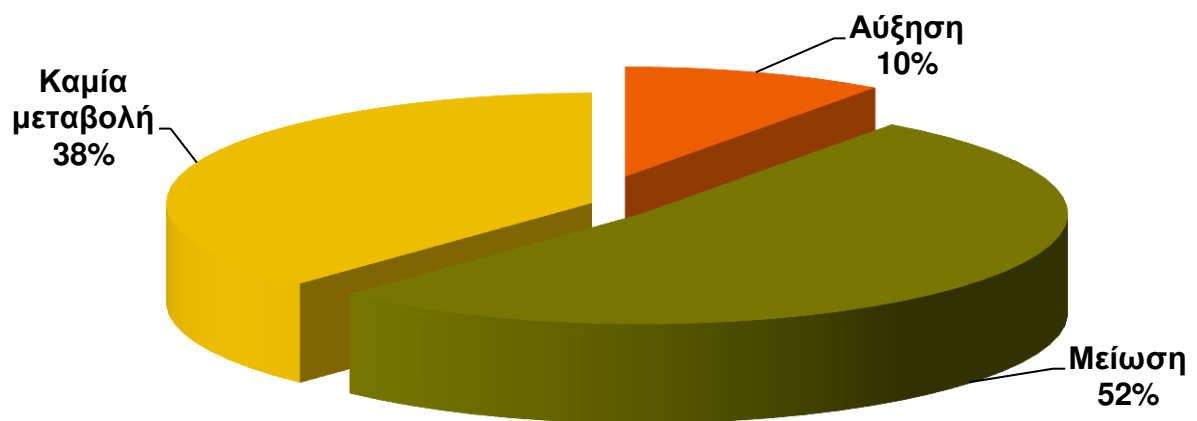
## Ερώτηση 4

Πόσο τις % εκτιμάτε την πτώση του τζιρου σας ;

**Μέσος όρος : 34%**

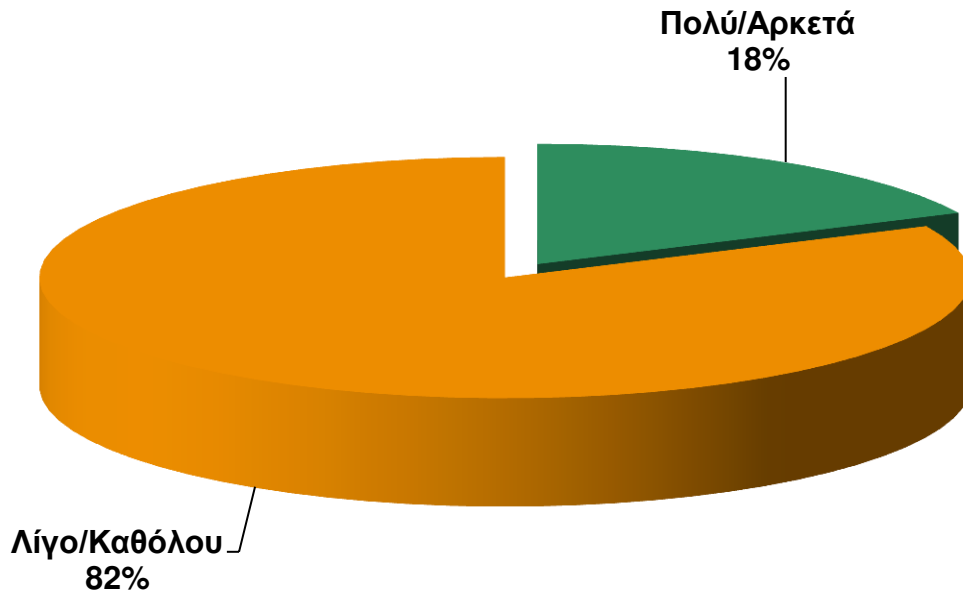
## Ερώτηση 5

Τι εκτιμάτε για τον τζίρο της επιχείρησής σας για το επόμενο εξάμηνο;



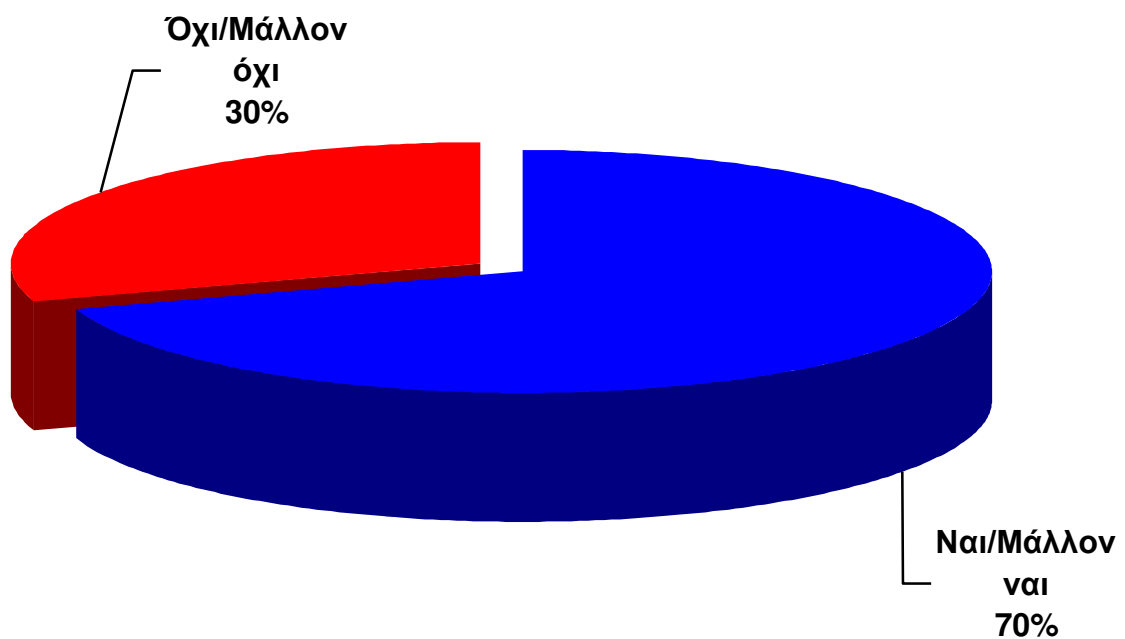
## Ερώτηση 6

Πόσο αισιόδοξος είστε για το μέλλον της επιχείρησής σας;



## Ερώτηση 7

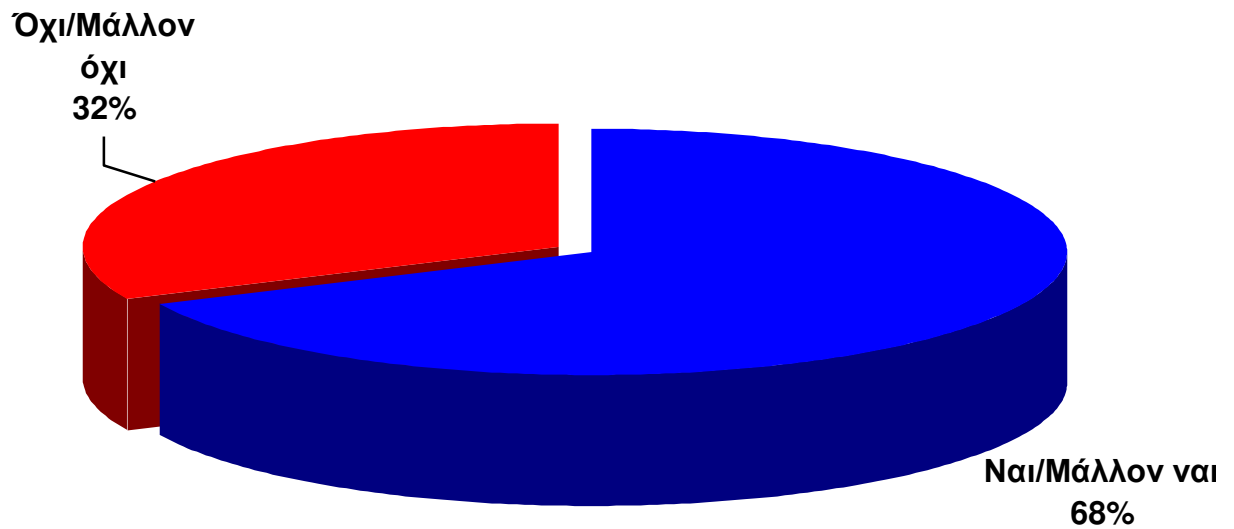
Ανταποκρίνεστε στις φορολογικές σας υποχρεώσεις; (ΕΝΦΙΑ, εισόδημα, έκτακτες εισφορές κλπ)





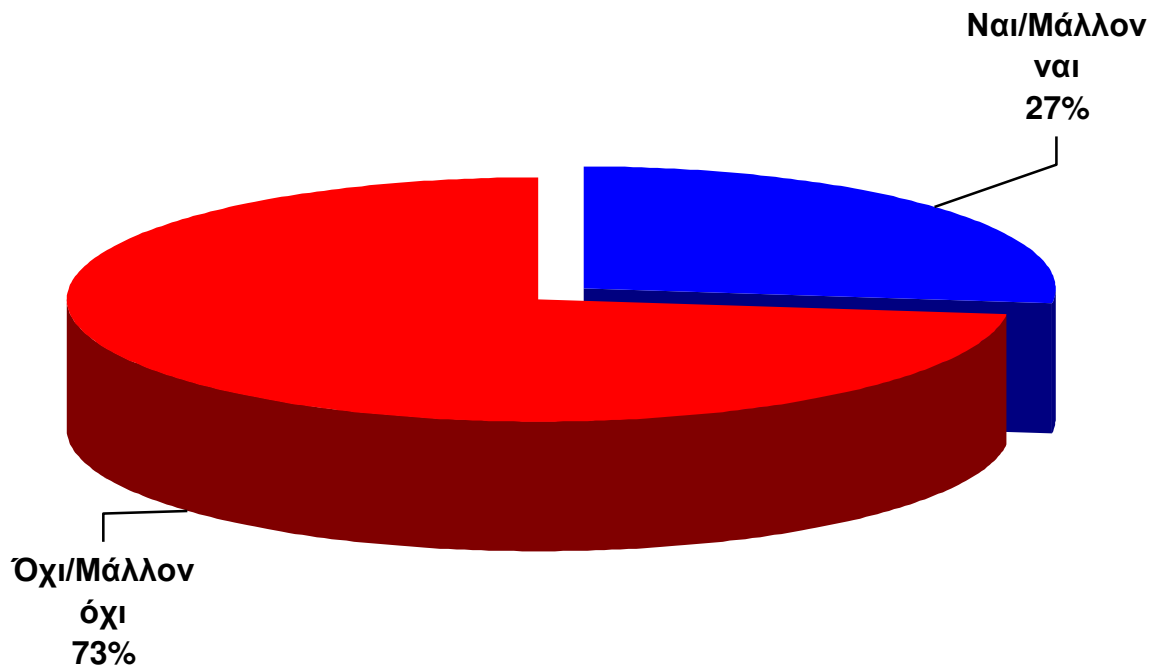
## Ερώτηση 8

Ανταποκρίνεστε στις ασφαλιστικές σας υποχρεώσεις;



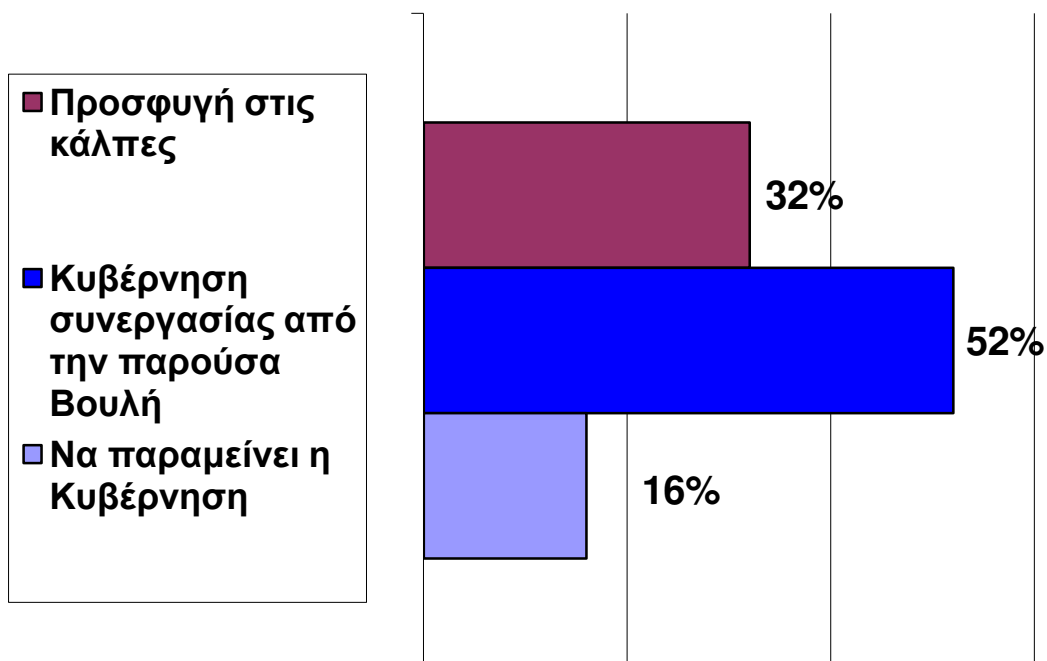
## Ερώτηση 9

Η άμεση ολοκλήρωση της αξιολόγησης, πιστεύετε ότι θα δώσει ώθηση στην οικονομία;



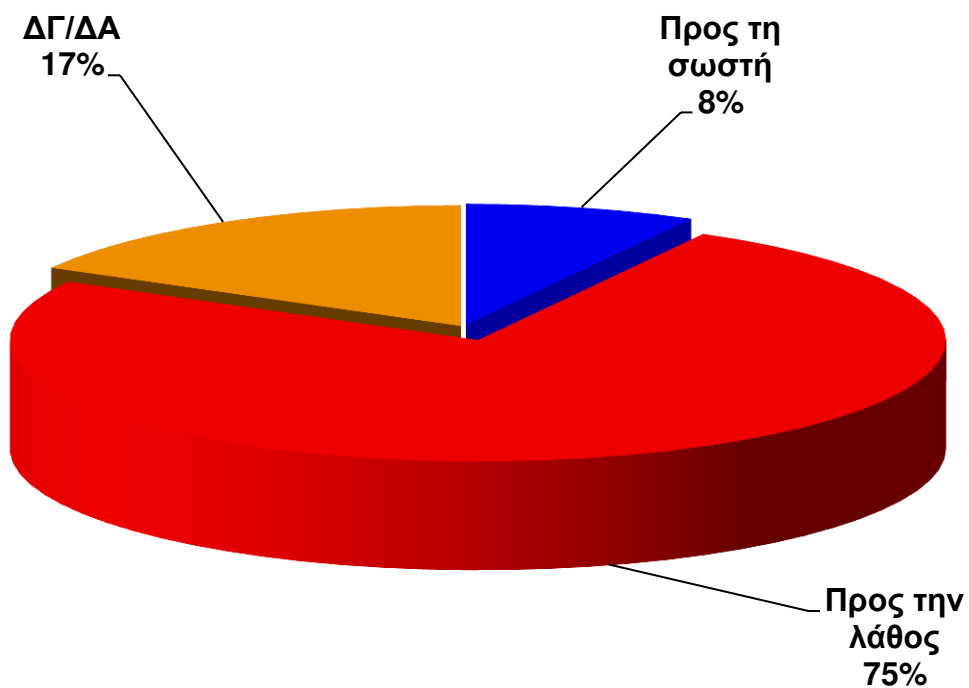
## Ερώτηση 10

Τι κατά την άποψη σας είναι καλύτερο για την χώρα;



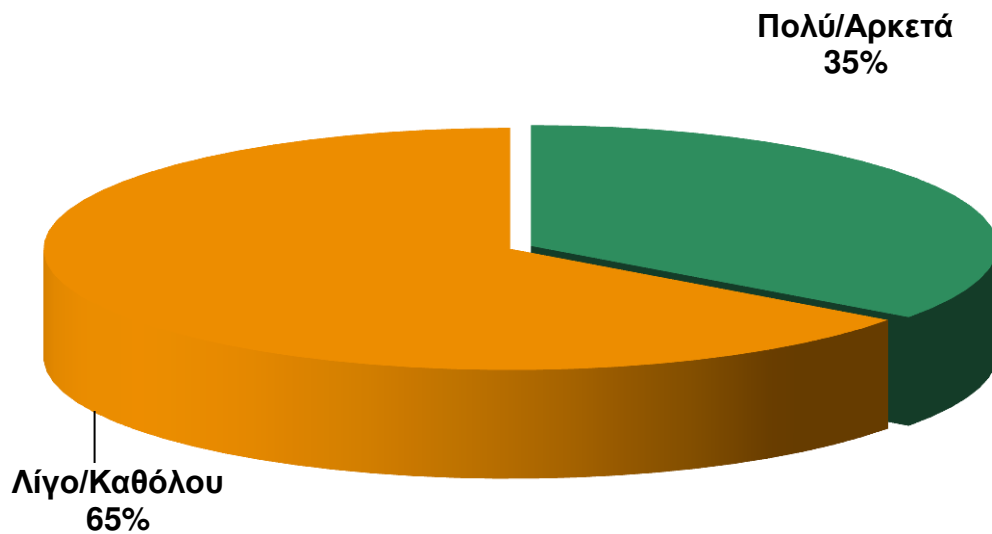
## Ερώτηση 11

Το ασφαλιστικό που ψηφίστηκε (σύνδεση εισφορών με τα κέρδη), είναι προς τη σωστή ή τη λάθος κατεύθυνση;



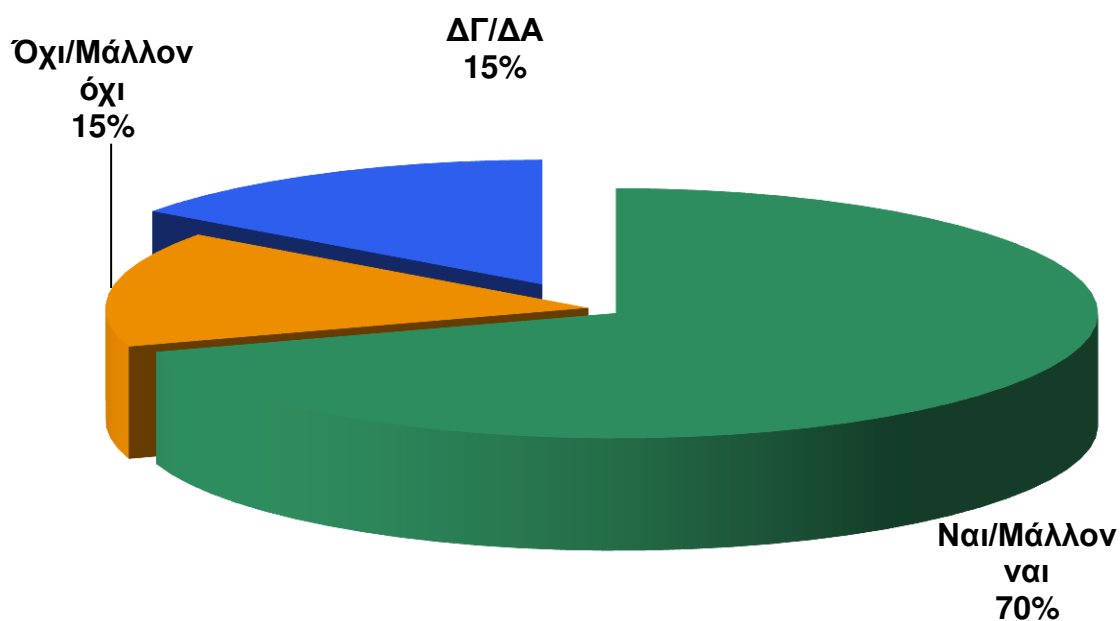
## Ερώτηση 12

Πόσο πιθανό θεωρείτε να μπει λουκέτο στην επιχείρησή σας μέσα στο 2016;



## Ερώτηση 13

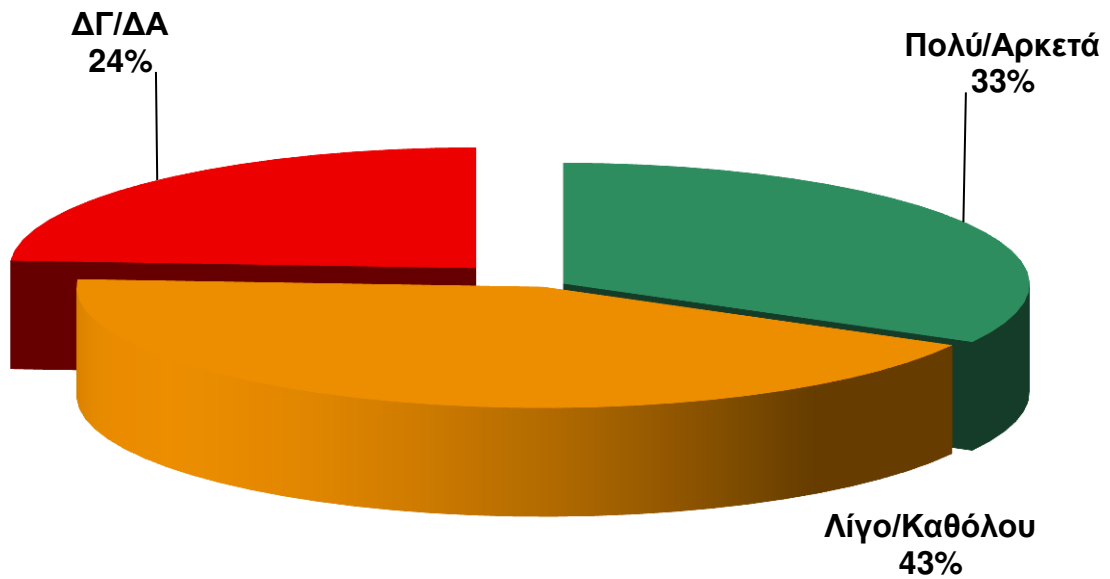
Πιστεύετε ότι η χώρα μας πρέπει να παραμείνει πάση θυσία στην ζώνη του Ευρώ;



Ιούνιος 2015	
Ναι/Μάλλον ναι	85%
Όχι/Μάλλον όχι	10%
ΔΓ/ΔΑ	5%

## Ερώτηση 14

Πόσο πιθανό θεωρείτε ένα GRexit;



## Ερώτηση 15

Τι από αυτά που θα σας αναφέρω προκλήθηκε στην επιχείρησή σας εξαιτίας των capital controls; (μέχρι 2 επιλογές)

	Ποσοστό
Ακυρώσατε δράσεις ή επενδύσεις που είχατε σχεδιάσει	22.0%
Περιορίσατε την απασχόληση (απολύσεις, μειώσεις ωρών εργασίας)	14.0%
Διακόψατε προσωρινά την λειτουργία της επιχείρησης	3.0%
Σκεφτήκατε να μεταφέρετε την έδρα της επιχείρησης στο εξωτερικό	26.0%
Μειώθηκε ο τζίρος σας	73.0%
Άλλο	10.0%

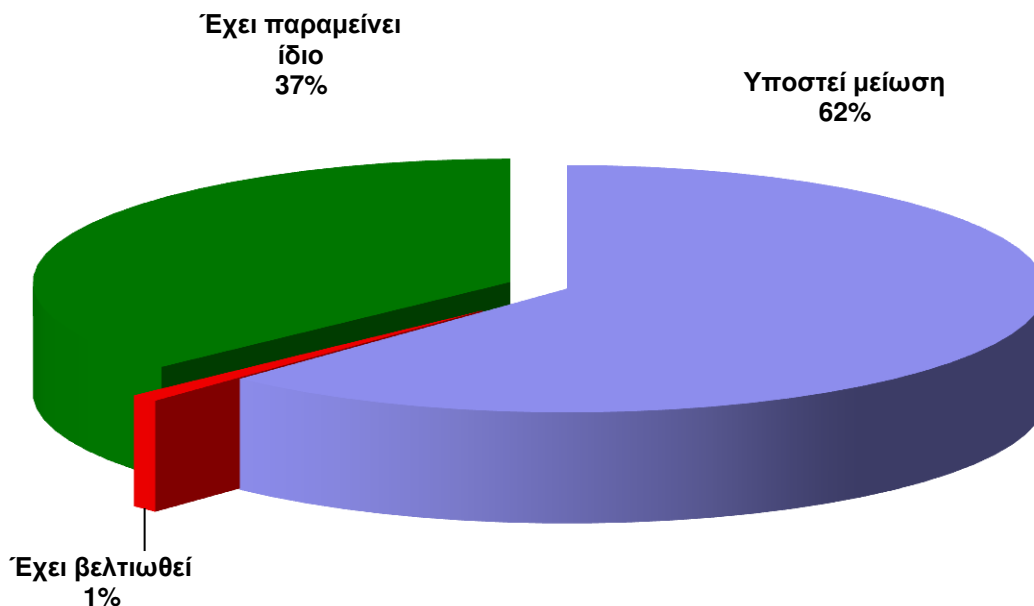


## 2. Μέρος

### Καταναλωτές

## Ερώτηση 1

Το τελευταίο εξάμηνο, το οικογενειακό σας εισόδημα έχει :



## Ερώτηση 2

Πόσο τοις % υπολογίζετε την μείωση αυτή του εισοδήματός σας;

Μέσος Όρος μείωσης εισοδήματος :

**24%**

### Ερώτηση 3

Κύρια πηγή εισοδήματος στο νοικοκυριό σας είναι από :

	Ποσοστό
Σύνταξη	56.0%
Μισθό	32.0%
Κέρδη από επιχείρηση	4.0%
Ακίνητα/εισοδηματίας	4.0%
Επιδόματα (ανεργίας, πρόνοιας κλπ)	1%
Άλλο	3.0%

## Ερώτηση 4

Στην οικογένεια σας υπάρχουν άνεργα μέλη και αν ναι πόσα;

Οικογένειες με άνεργα μέλη : 62%

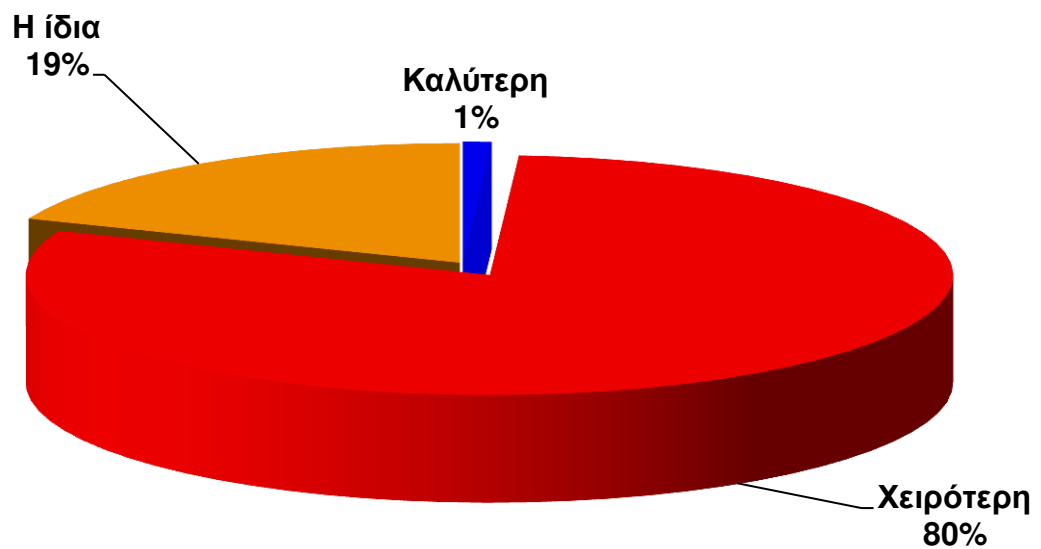
Οικογένειες χωρίς άνεργα μέλη : 38%

Μέσος όρος ανέργων ανά οικογένεια με άνεργα μέλη : 1,3

Οικογένειες με :	Ποσοστό
Έναν άνεργο	75%
Δυο ανέργους	20%
Τρεις ανέργους και άνω	5%

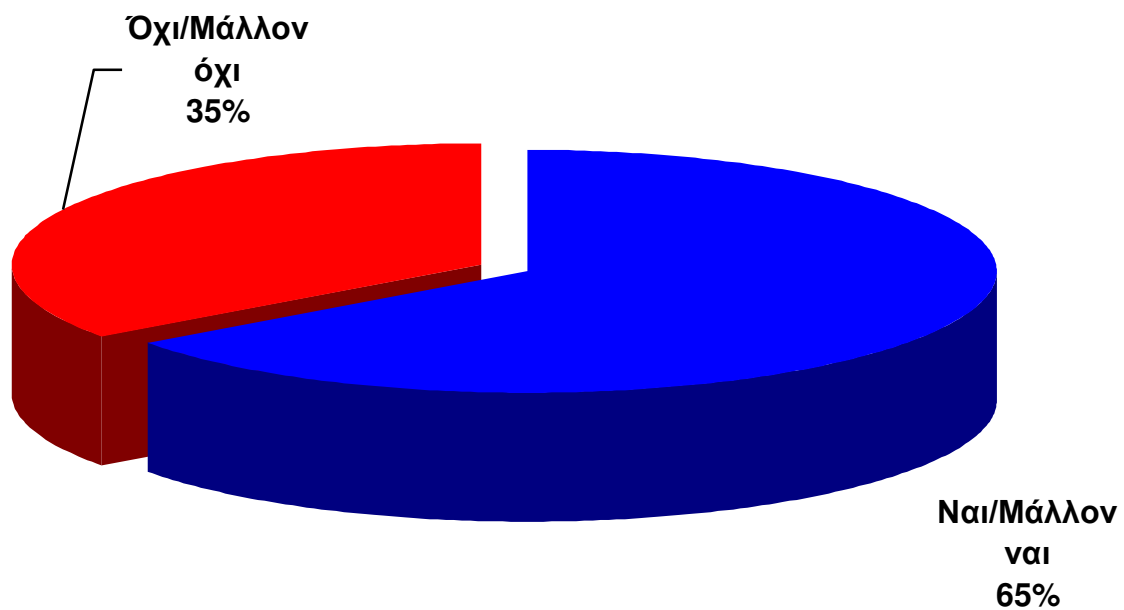
## Ερώτηση 5

Για το επόμενο εξάμηνο, η κατάσταση του δικού σας νοικοκυριού περιμένετε να γίνει :



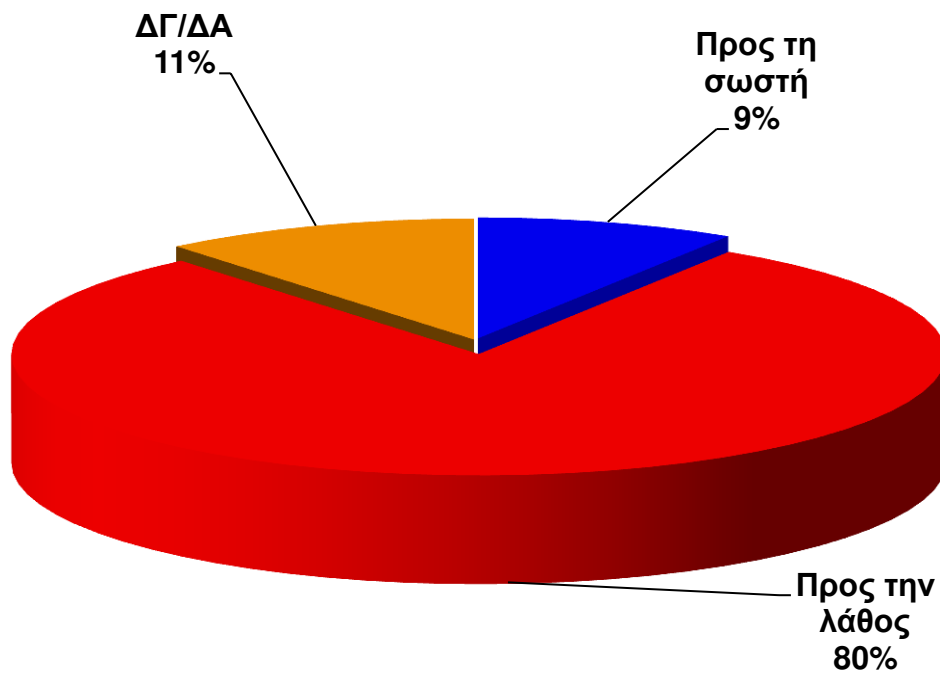
## Ερώτηση 6

Ανταποκρίνεστε στις φορολογικές σας υποχρεώσεις; (ΕΝΦΙΑ, εισόδημα, έκτακτες εισφορές κλπ)



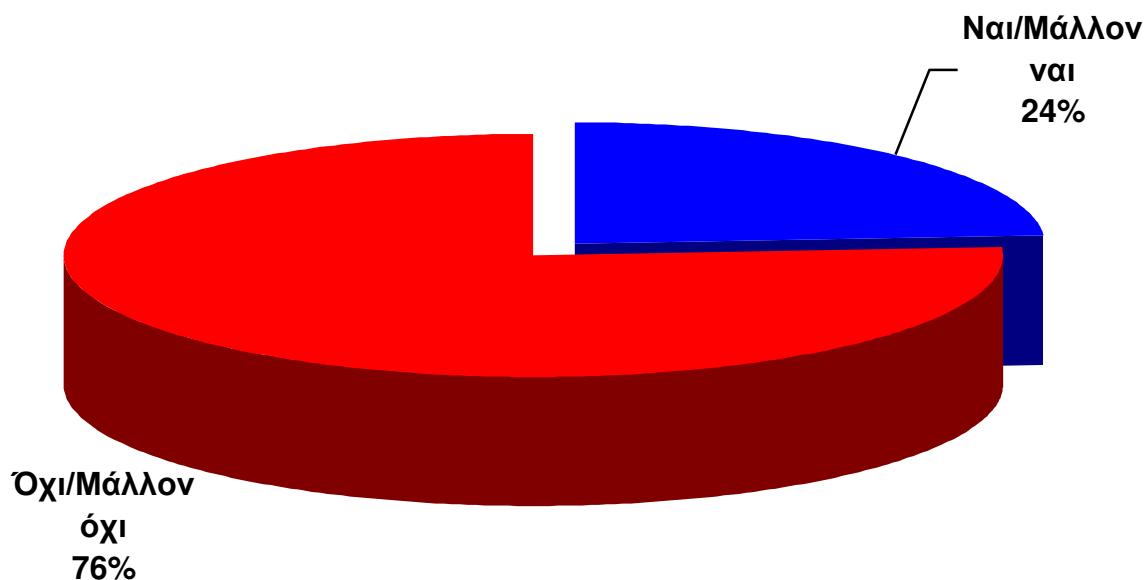
## Ερώτηση 7

Το ασφαλιστικό που ψηφίστηκε είναι προς τη σωστή ή τη λάθος κατεύθυνση;



## Ερώτηση 8

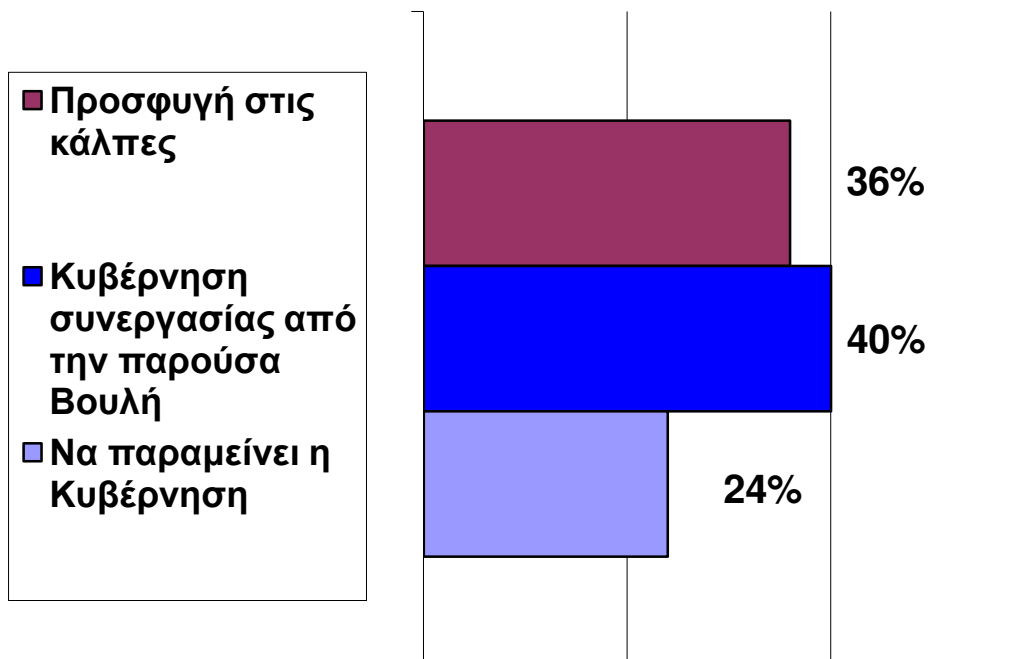
Η άμεση ολοκλήρωση της αξιολόγησης, πιστεύετε ότι θα δώσει ώθηση στην οικονομία;





## Ερώτηση 9

Τι κατά την άποψη σας είναι καλύτερο για την χώρα;



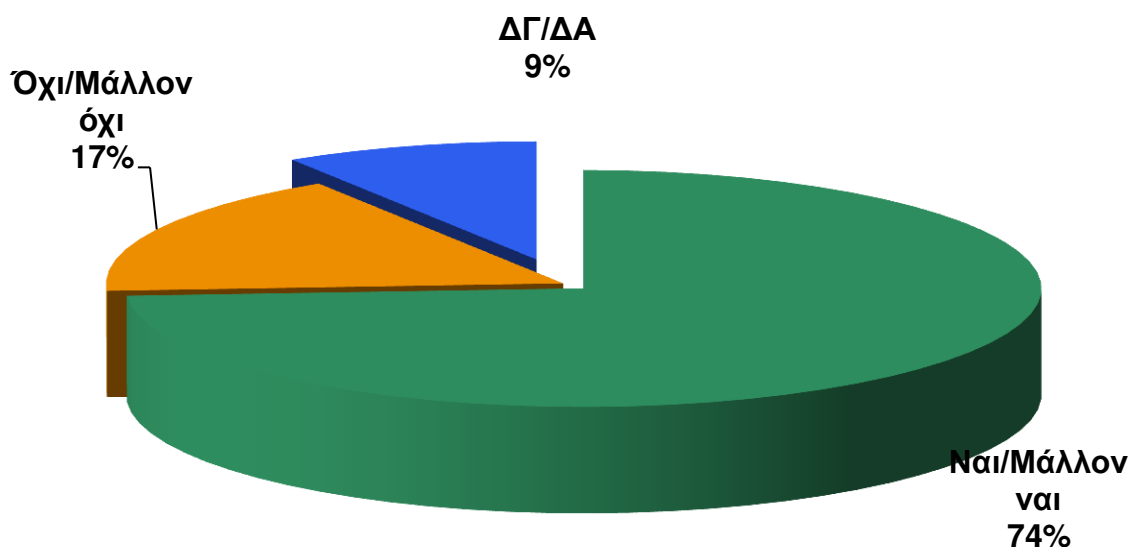
## Ερώτηση 10

Από την επιβολή των capital controls τι από τα παρακάτω κάνετε;  
(μέχρι δύο επιλογές)

	Ποσοστό
Χρησιμοποιώ περισσότερο την πιστωτική/χρεωστική κάρτα	55,0%
Δανείζομαι από φίλους και συγγενείς	8,0%
Πουλάω αντικείμενα αξίας (ακίνητο, αυτοκίνητο, κοσμήματα, λίρες του παππού κλπ)	4,0%
Χρησιμοποιώ χρήματα που είχα στο «στρώμα» (όχι στην τράπεζα) για μια ώρα ανάγκης	25,0%
Άλλο	15,0%

## Ερώτηση 11

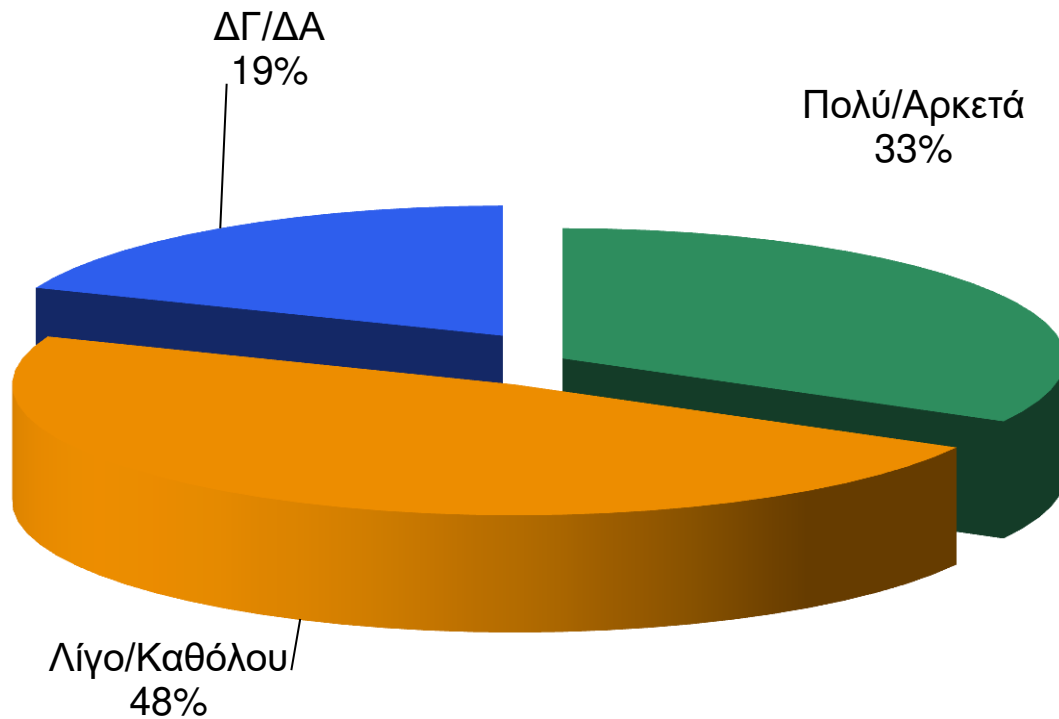
Πιστεύετε ότι η χώρα μας πρέπει να παραμείνει πάση θυσία στην ζώνη του Ευρώ;



Ιούνιος 2015	
Ναι/Μάλλον ναι	88%
Όχι/Μάλλον όχι	10%
ΔΓ/ΔΑ	2%

## Ερώτηση 12

Πόσο πιθανό θεωρείτε ένα GRexit;



## Ταυτότητα της Έρευνας

<b>Εταιρεία</b>	<b>Interview</b>
Ανάθεση	Βιοτεχνικό Επιμελητήριο Θεσσαλονίκης
Σκοπός	<b>Οικονομική συγκυρία και οι επιπτώσεις της σε ΜμΕ και καταναλωτές της Θεσσαλονίκης</b>
Μεθοδολογία	Τηλεφωνική έρευνα με χρήση συστήματος iCATI
Μέγεθος δείγματος	500 επιχειρήσεις, μέλη του ΒΕΘ 305 καταναλωτές, πολεοδομικού Θεσσαλονίκης
Ημερομηνία Διεξαγωγής	9/5/2016 έως 11/5/2016
Αρ. Μητρώου Ε.Σ.Ρ.	7(επτά)

Η **INTERVIEW** εφαρμόζει τον κώδικα δεοντολογίας της **ICC/ESOMAR** για την διεξαγωγή και δημοσίευση των αποτελεσμάτων έρευνας της κοινής γνώμης και είναι μέλος της **WAPOR**.