

## Παρουσίαση Έρευνας



**«Οικονομική συγκυρία και οι επιπτώσεις της  
σε ΜμΕ και καταναλωτές της Θεσσαλονίκης»**

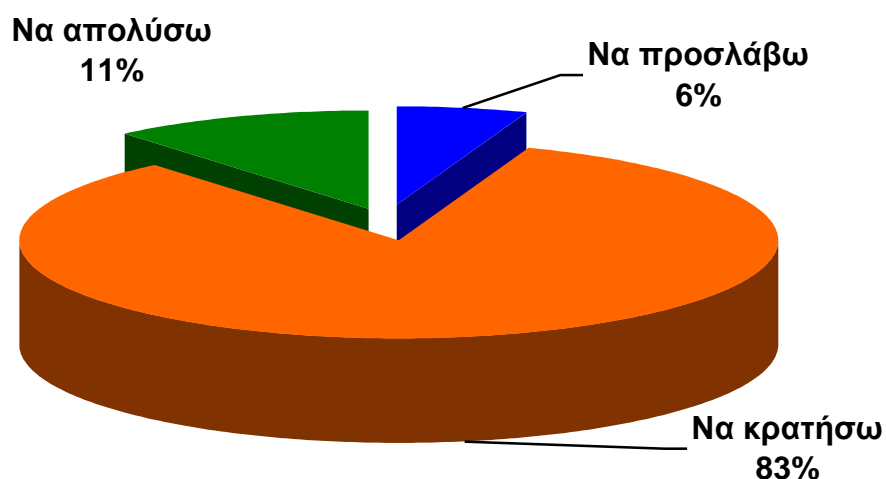
**Μάιος 2013**

## 1. Μέρος

### *Μέλη ΒΕΘ*

## Ερώτηση 1

Για το επόμενο εξάμηνο σκέφτεστε να :



Έρευνα	Δείκτης Αυτοαπασχόλησης
Μάιος 2009	<b>44%</b>
Νοέμβριος 2009	<b>47%</b>
Δεκέμβριος 2012	<b>60%</b>
Μάιος 2013	<b>57%</b>

	Δεκέμβριος 2012	Μάιος 2013
Na προσλάβω	<b>5,0%</b>	<b>6,0%</b>
Na κρατήσω	<b>70,0%</b>	<b>83,0%</b>
Na απολύσω	<b>25,0%</b>	<b>11,0%</b>

	Κατηγορία Επιχείρησης	
	Μεταποιητική	Παροχής Υπηρεσιών
Προσλάβω	4,7%	8,3%
Κρατήσω αυτό που έχω	83,5%	83,3%
Απολύσω	11,8%	8,4%

## Ερώτηση 2

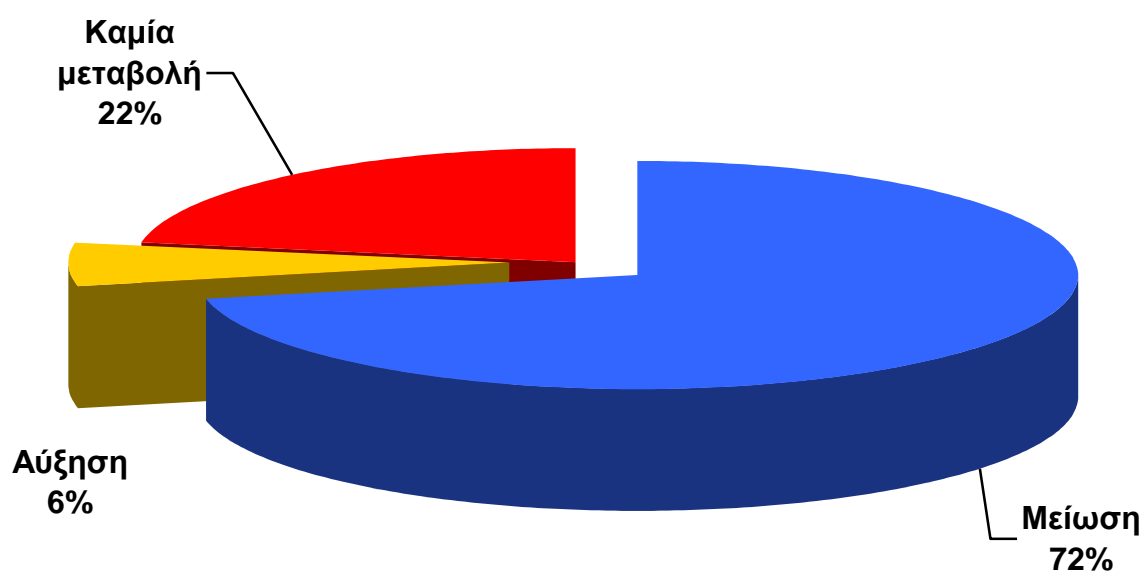
Πόσα άτομα απολύθηκαν από την επιχείρησή σας το εξάμηνο που διανύουμε;

Δεκέμβριος 2012
Μέσος Όρος απολύσεων : 1,45 εργαζόμενοι ανά επιχείρηση
Στην Μεταποίηση : 1,58 εργαζόμενοι ανά επιχείρηση
Στην Παροχή Υπηρεσιών : 1,33 ανά επιχείρηση

Μάιος 2013
Μέσος Όρος απολύσεων : 2,02 εργαζόμενοι ανά επιχείρηση
Στην Μεταποίηση : 2,03 εργαζόμενοι ανά επιχείρηση
Στην Παροχή Υπηρεσιών : 2,00 ανά επιχείρηση

## Ερώτηση 3

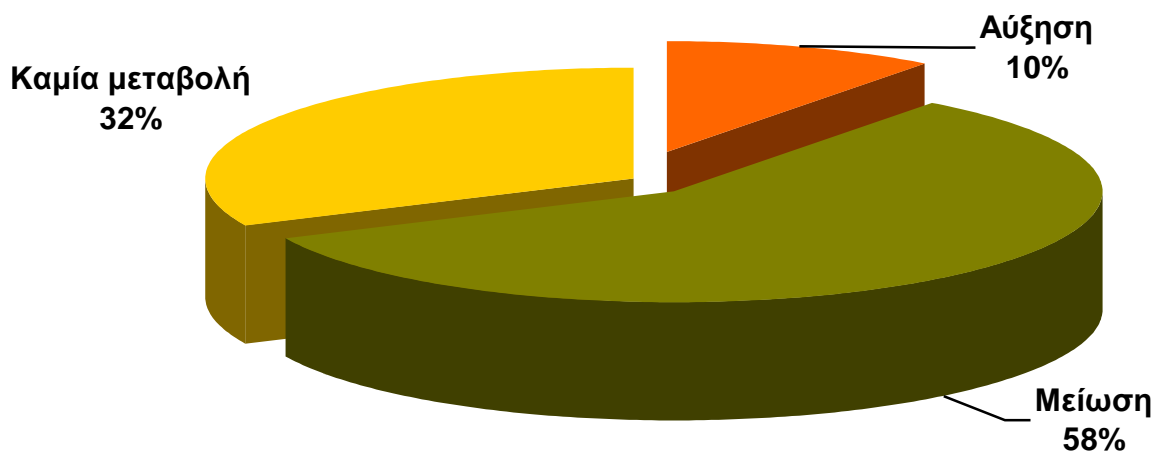
Από την αρχή του έτους ο τζίρος σας κατέγραψε:



	Δεκέμβριος 2012	Μάιος 2013
Αύξηση	<b>2,0%</b>	<b>6,0%</b>
Μείωση	<b>86,0%</b>	<b>72,0%</b>
Καμία μεταβολή	<b>12,0%</b>	<b>22,0%</b>

## Ερώτηση 4

Τι εκτιμάτε για τον τζίρο της επιχείρησής σας για το επόμενο εξάμηνο;

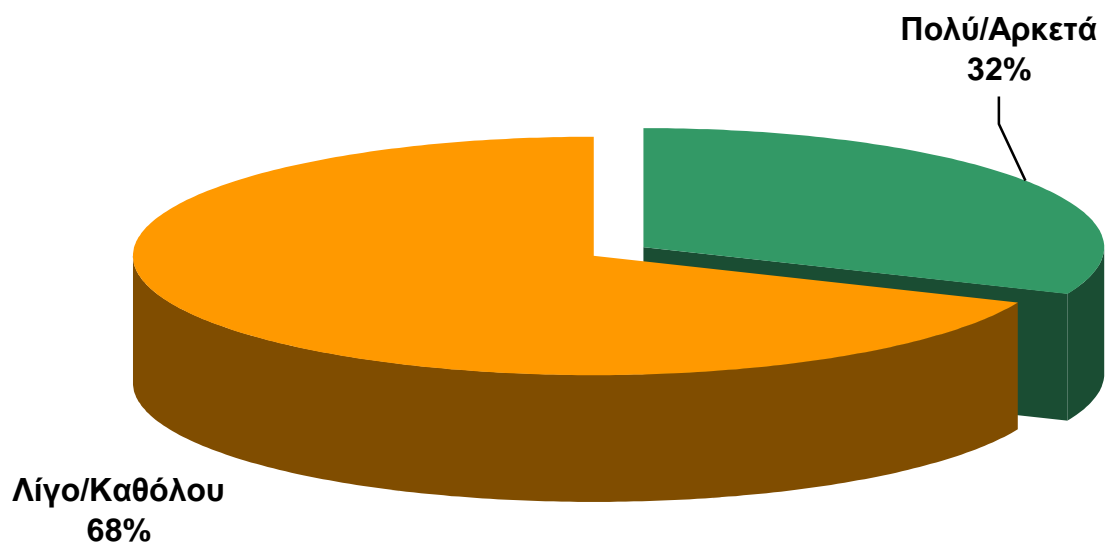


	Δεκέμβριος 2012	Μάιος 2013
Αύξηση	<b>8,0%</b>	<b>10,0%</b>
Μείωση	<b>70,0%</b>	<b>58,0%</b>
Καμία μεταβολή	<b>22,0%</b>	<b>32,0%</b>

	Κατηγορία Επιχείρησης	
	Μεταποιητική	Παροχής Υπηρεσιών
Αύξηση	11,4%	8,3%
Μείωση	55,1%	63,1%
Καμία μεταβολή	33,5%	28,6%

## Ερώτηση 5

Πόσο αισιόδοξος είστε για το μέλλον της επιχείρησής σας;



	Δεκέμβριος 2012	Μάιος 2013
Πολύ/Αρκετά	<b>29,0%</b>	<b>32,0%</b>
Λίγο/Καθόλου	<b>71,0%</b>	<b>68,0%</b>

	Κατηγορία Επιχείρησης	
	Μεταποιητική	Παροχής Υπηρεσιών
Πολύ/Αρκετά	32,3%	29,8%
Λίγο/Καθόλου	67,7%	70,2%

## Ερώτηση 6

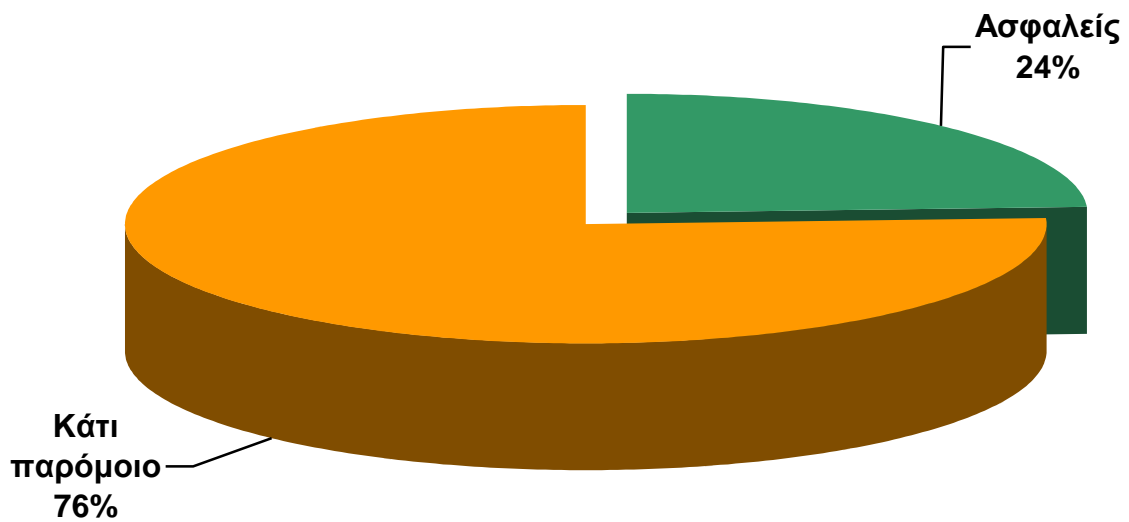
Από την αρχή του έτους, έχετε προχωρήσει σε μειώσεις τιμών στα προϊόντα σας; Εάν ναι σε τι ποσοστό;

Μειώσεις τιμών έκανε το:	76%
Καμία μείωση το :	24%
Μέση μείωση τιμών:	25,5%



## Ερώτηση 7

Κατά την άποψη σας, οι καταθέσεις στην χώρα μας είναι ασφαλείς ή θα μπορούσε να συμβεί κάτι παρόμοιο με το κούρεμα που έγινε στην Κύπρο;



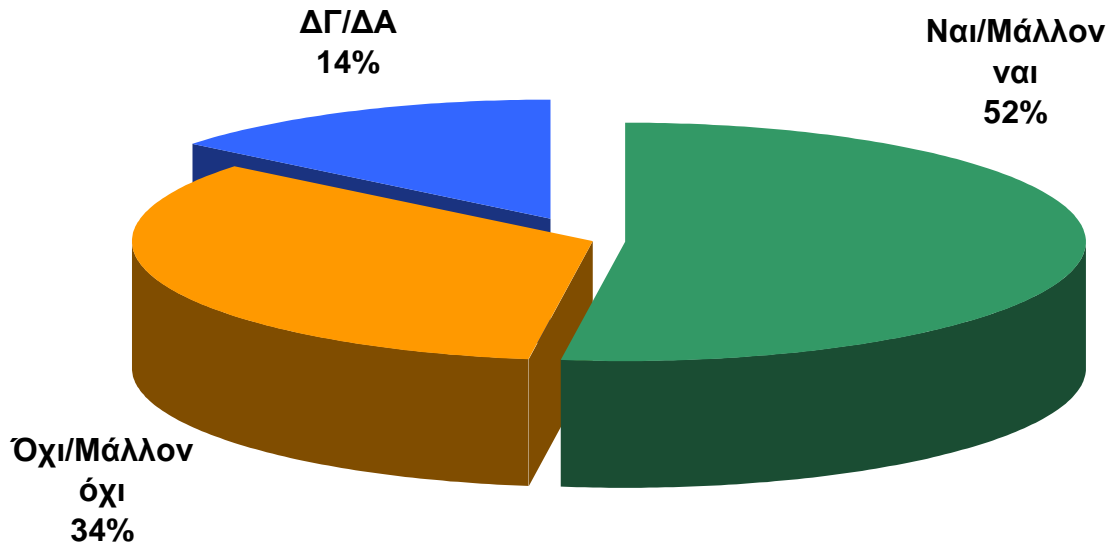
## Ερώτηση 8

Πιστεύετε ότι η ρύθμιση των ληξιπρόθεσμων οφειλών προς το Δημόσιο (και τα ασφαλιστικά ταμεία) σε 48 δόσεις θα εξυπηρετήσει;



## Ερώτηση 9

Πιστεύετε ότι η χώρα μας πρέπει να παραμείνει πάση θυσία στην ζώνη του ευρώ;



## Ερώτηση 10

Η κυβέρνηση θα πρέπει να προχωρήσει :

	Ιούνιος 2012	Δεκέμβριος 2012	Μάιος 2013
<b>Σε απολύσεις δημοσίων υπαλλήλων</b>	<b>50,5%</b>	<b>61,2%</b>	<b>63,7%</b>
<b>Σε προσλήψεις δημοσίων υπαλλήλων</b>	<b>3,2%</b>	<b>0,9%</b>	<b>0,8%</b>
<i>Να διατηρήσει αυτούς που έχει</i>	<b>46,3%</b>	<b>37,9%</b>	<b>35,5%</b>

## Ερώτηση 11

Κατά την άποψη σας, στο θέμα των επίορκων δημόσιων υπαλλήλων, η κυβέρνηση :

	Ποσοστό
Προχωρά με τους ρυθμούς που πρέπει	3,1%
Πρέπει να προχωρήσει πιο γρήγορα	86,9%
ΔΓ/ΔΑ	10,0%

## Ερώτηση 12

Τι κατά την άποψη σας ισχύει :

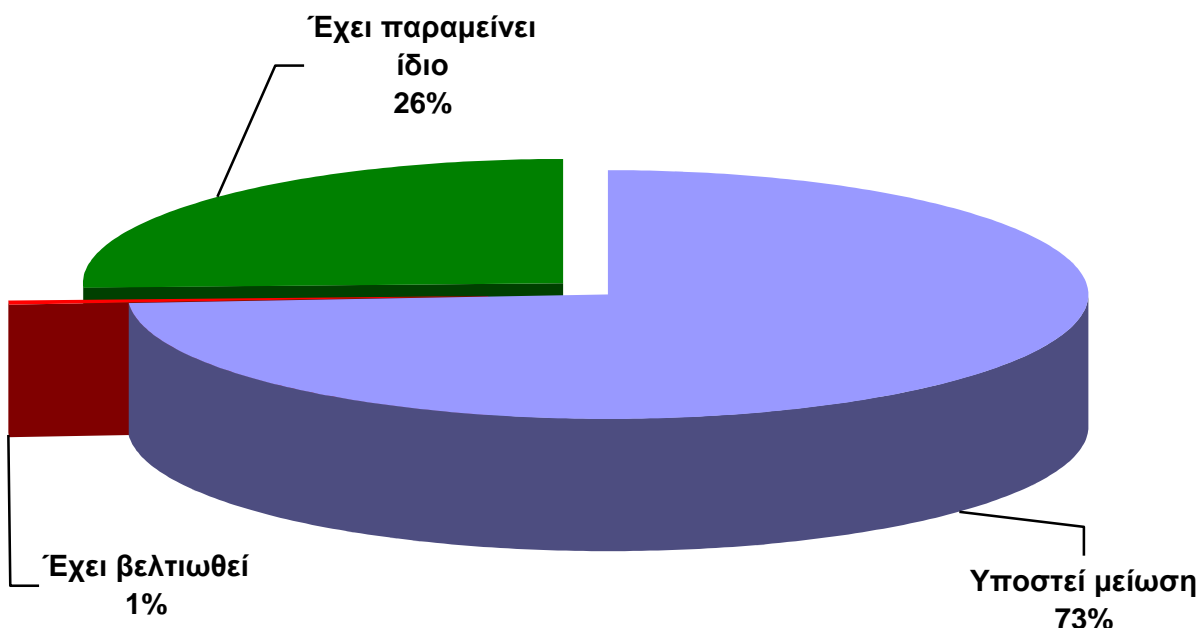
	Ποσοστό
Αν εφαρμοστούν τα μέτρα δεν θα χρειαστεί να ληφθούν νέα	19,5%
Θα χρειαστεί να ληφθούν νέα μέτρα ούτως ή άλλως	70,5%
ΔΓ/ΔΑ	10,0%

## 2. Μέρος

### *Καταναλωτές*

## Ερώτηση 1

Από την αρχή του έτους, το οικογενειακό σας εισόδημα έχει :



## Ερώτηση 2

Πόσο τοις % υπολογίζετε την μείωση αυτή του εισοδήματος σας;

Μέσος Όρος μείωσης εισοδήματος : 32%(Ιούνιος 2012)

Μέσος Όρος μείωσης εισοδήματος : 38%(Δεκέμβριος 2012)

Μέσος Όρος μείωσης εισοδήματος : 39%(Μάιος 2013)

### Ερώτηση 3

Στην οικογένεια σας υπάρχουν άνεργα μέλη και αν ναι πόσα;

#### Ιούνιος 2012

Οικογένειες με άνεργα μέλη : 56,1%  
Οικογένειες χωρίς άνεργα μέλη : 43,9%  
Μέσος όρος ανέργων ανά οικογένεια με άνεργα μέλη :  
1,65 άνεργοι ανά οικογένεια

#### Δεκέμβριος 2012

Οικογένειες με άνεργα μέλη : 60,6%  
Οικογένειες χωρίς άνεργα μέλη : 39,4%  
Μέσος όρος ανέργων ανά οικογένεια με άνεργα μέλη :  
1,2 άνεργοι ανά οικογένεια

#### Μάιος 2013

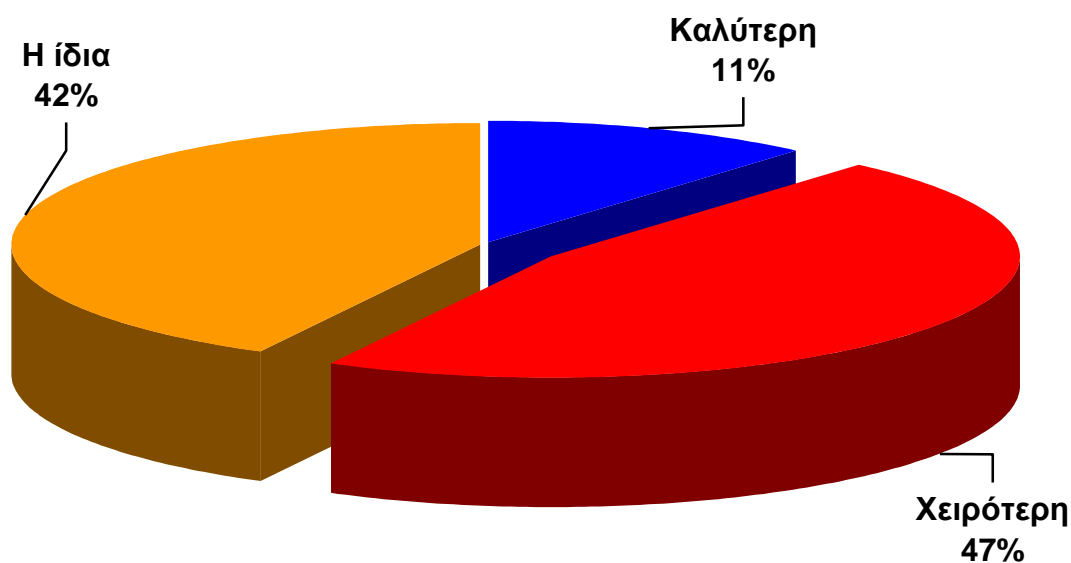
Οικογένειες με άνεργα μέλη : 68,1%%  
Οικογένειες χωρίς άνεργα μέλη : 31,9%  
Μέσος όρος ανέργων ανά οικογένεια με άνεργα μέλη :  
1,8 άνεργοι ανά οικογένεια

Οικογένειες με :	Ποσοστό
Έναν άνεργο	52,7%
Δυο ανέργους	33,0%
Τρεις ανέργους	7,7%
Τέσσερεις ανέργους	2,2%
Πέντε και άνω	4,4%



## Ερώτηση 4

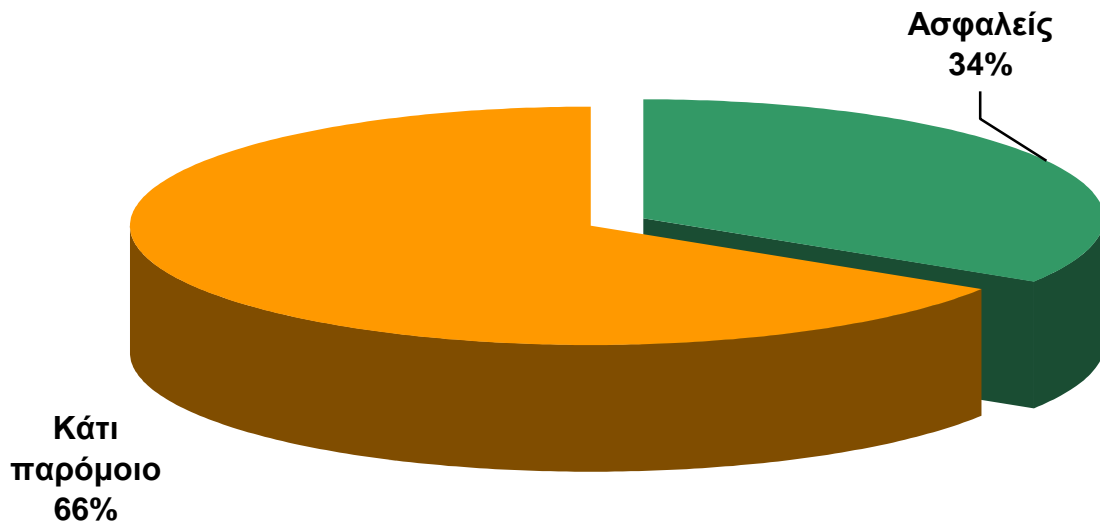
Για το επόμενο εξάμηνο, η κατάσταση του δικού σας νοικοκυριού περιμένετε να γίνει :



	Δεκέμβριος 2012	Μάιος 2013
<b>Καλύτερη</b>	<b>4,0%</b>	<b>11,0%</b>
<b>Χειρότερη</b>	<b>68,0%</b>	<b>47,0%</b>
<b>Να παραμείνει η ίδια</b>	<b>28,0%</b>	<b>42,0%</b>

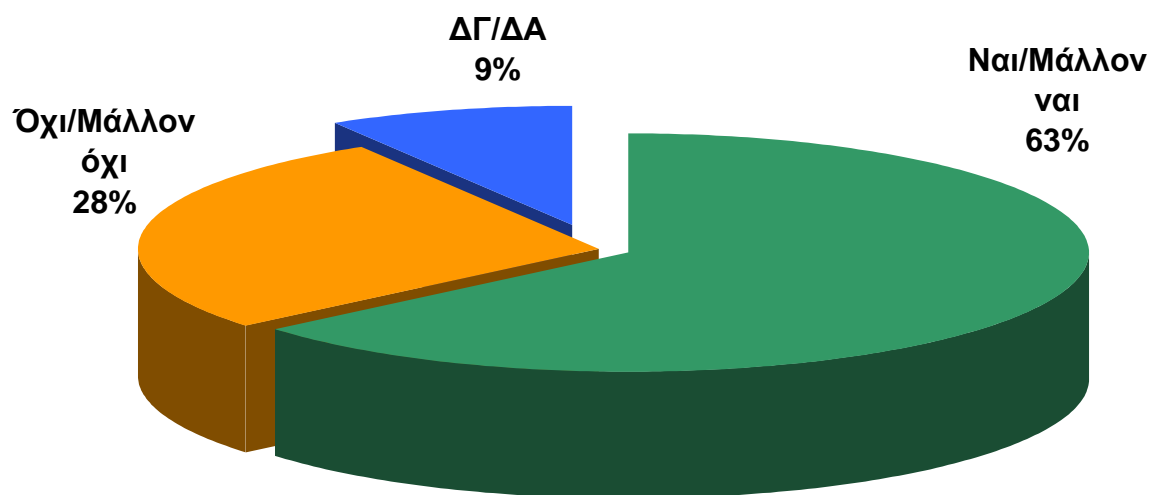
## Ερώτηση 5

Κατά την άποψη σας, οι καταθέσεις στην χώρα μας είναι ασφαλείς ή θα μπορούσε να συμβεί κάτι παρόμοιο με το κούρεμα που έγινε στην Κύπρο;



## Ερώτηση 6

Πιστεύετε ότι η χώρα μας πρέπει να παραμείνει πάση θυσία στην ζώνη του ευρώ;



## Ερώτηση 7

Τι κατά την άποψη σας ισχύει :

	Μέλη ΒΕΘ	Καταναλωτές
Αν εφαρμοστούν τα μέτρα δεν θα χρειαστεί να ληφθούν νέα	19,5%	21,5%
Θα χρειαστεί να ληφθούν νέα μέτρα ούτως ή άλλως	70,5%	66,4%
ΔΓ/ΔΑ	10,0%	12,1%

## Ερώτηση 8

Πιστεύετε ότι η ρύθμιση των ληξιπρόθεσμων οφειλών προς το Δημόσιο (και τα ασφαλιστικά ταμεία) σε 48 δόσεις θα εξυπηρετήσει;



## Ερώτηση 9

Εκτιμάτε ότι το οριζόντιο κούρεμα, κατά 15% στο χαράτσι ακινήτων, θα αποτελέσει ανάσα για τους ιδιοκτήτες;



## Ερώτηση 10

Η κυβέρνηση θα πρέπει να προχωρήσει :

### Ιούνιος 2012

		Μέλη ΒΕΘ	Καταναλωτές
Σε απολύσεις Υπαλλήλων	Δημοσίων	50,5%	42,3%
Σε προσλήψεις Υπαλλήλων	Δημοσίων	3,2%	4,9%
Να διατηρήσει αυτούς που έχει		46,3%	52,8%

### Δεκέμβριος 2012

		Μέλη ΒΕΘ	Καταναλωτές
Σε απολύσεις Υπαλλήλων	Δημοσίων	61,2%	49%
Σε προσλήψεις Υπαλλήλων	Δημοσίων	0,9%	6,5%
Να διατηρήσει αυτούς που έχει		37,9%	44,5%

### Μάιος 2013

		Μέλη ΒΕΘ	Καταναλωτές
Σε απολύσεις Υπαλλήλων	Δημοσίων	63,7%	53,0%
Σε προσλήψεις Υπαλλήλων	Δημοσίων	0,8%	6,7%
Να διατηρήσει αυτούς που έχει		35,5%	40,3%

## Ερώτηση 11

Κατά την άποψη σας, στο θέμα των επίορκων δημόσιων υπαλλήλων, η κυβέρνηση :

	Μέλη ΒΕΘ	Καταναλωτές
Προχωρά με τους ρυθμούς που πρέπει	3,1%	1,3%
Πρέπει να προχωρήσει πιο γρήγορα	86,9%	94,0%
ΔΓ/ΔΑ	10,0%	4,7%



## Ταυτότητα της Έρευνας

<b>Εταιρεία</b>	<b>Interview</b>
Ανάθεση	Βιοτεχνικό Επιμελητήριο Θεσσαλονίκης
Σκοπός	<b>Οικονομική συγκυρία και οι επιπτώσεις της σε ΜμΕ και καταναλωτές της Θεσσαλονίκης</b>
Μεθοδολογία	Τηλεφωνική έρευνα με χρήση συστήματος iCATI
Μέγεθος δείγματος	405 επιχειρήσεις, μέλη του ΒΕΘ 300 καταναλωτές, πολεοδομικού Θεσσαλονίκης
Ημερομηνία Διεξαγωγής	9/5/2013 έως 10/5/2013
Προσωπικό	Για την έρευνα εργάστηκαν 10 ερευνητές και 2 επόπτες
Αρ. Μητρώου Ε.Σ.Ρ.	7(επτά)

Η **INTERVIEW** εφαρμόζει τον κώδικα δεοντολογίας της **ICC/ESOMAR** για την διεξαγωγή και δημοσίευση των αποτελεσμάτων έρευνας της κοινής γνώμης και είναι μέλος της **WAPOR**.