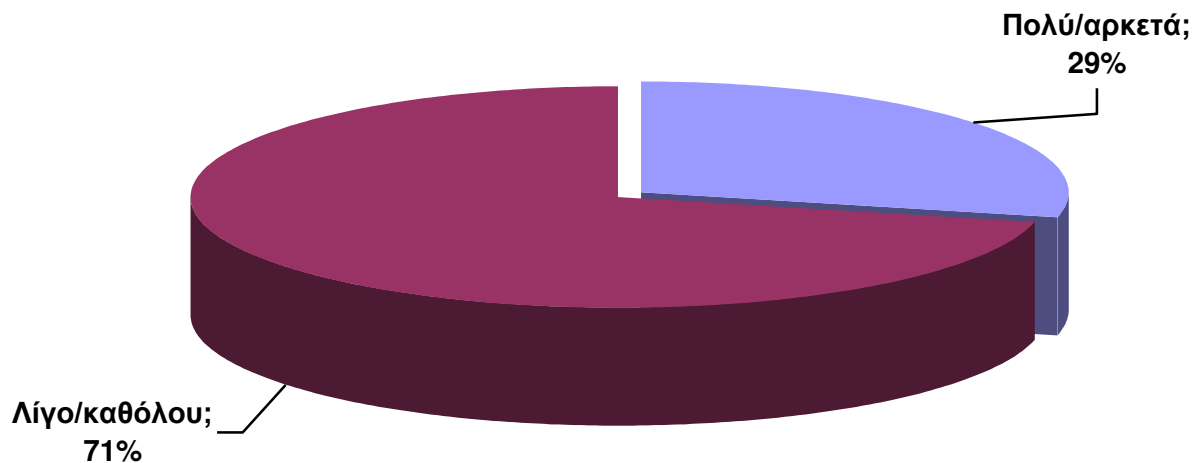


Δημοσκοπήσεις – Έρευνα Αγοράς – Στατιστική Ανάλυση
Παρουσίαση Έρευνας

Ερώτηση 1

Πόσο αισιόδοξος είστε για το 2013;



Ερώτηση 2

Ποια συναισθήματα σας αφήνει η χρονιά που φεύγει : (μέχρι 2 επιλογές)

	<i>Ποσοστό</i>
Απογοήτευση	26,0%
Αγανάκτηση	40,3%
Απελπισία	5,2%
Κατάθλιψη	10,4%
Οργή	37,7%
Τίποτε από αυτά	24,7%

Δημοσκοπήσεις – Έρευνα Αγοράς – Στατιστική Ανάλυση

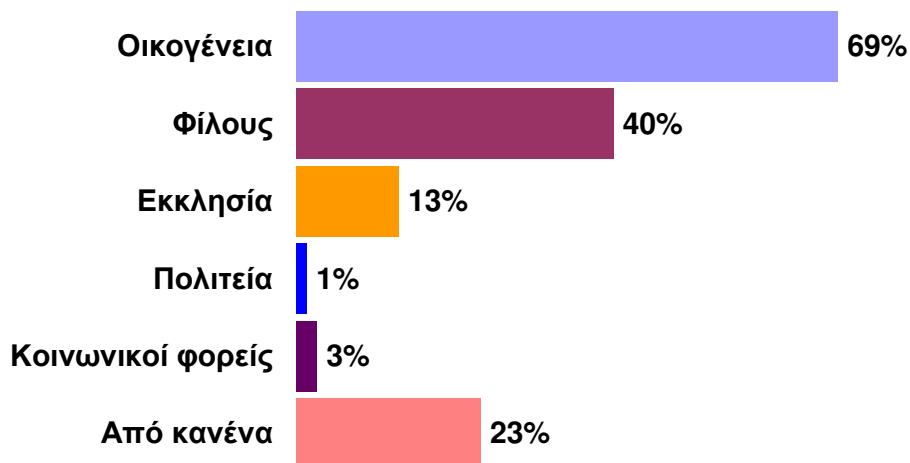
Ερώτηση 3

Τι είναι αυτό που σας φοβίζει περισσότερο την χρονιά που έρχεται; (μέχρι 2 επιλογές)

	<i>Ποσοστό</i>
Περικοπή μισθού	16,9%
Ανεργία	37,7%
Απώλεια/μείωση σύνταξης	20,8%
Ιατροφαρμακευτική περίθαλψη (πχ. δυσκολία πρόσβασης σε φάρμακα)	40,3%
Οικονομική κατάρρευση της χώρας	39,0%
Άλλο	5,2%

Ερώτηση 4

Από πού αντλείτε προσωπικά δύναμη για το 2013;(Μέχρι 2 επιλογές)



Ερώτηση 5

Τι στόχους βάζετε για το 2013;

	<i>Ποσοστό</i>
Να διατηρήσω το εισόδημα	19,5%
Να μη χάσω τη δουλειά μου	31,2%
Να επεκτείνω την δουλειά μου	23,4%
Λόγω της κρίσης δεν μπορώ να κάνω σχέδια	45,5%

Ερώτηση 6

Ποιους λογαριασμούς μέσα στο 2013 θα αφήνατε ενδεχομένως απλήρωτους; (μέχρι 3 επιλογές)

	<i>Ποσοστό</i>
Δεν θα αφήσω απλήρωτους λογαριασμούς	49,3%
ΔΕΗ	8,5%
ΟΤΕ	1,4%
Κινητό	9,9%
Εφορία	21,1%
ΕΥΑΘ	4,2%
Νοίκι/Κοινόχρηστα	5,6%
Δάνειο/πιστωτική κάρτα	9,9%

Ερώτηση 7

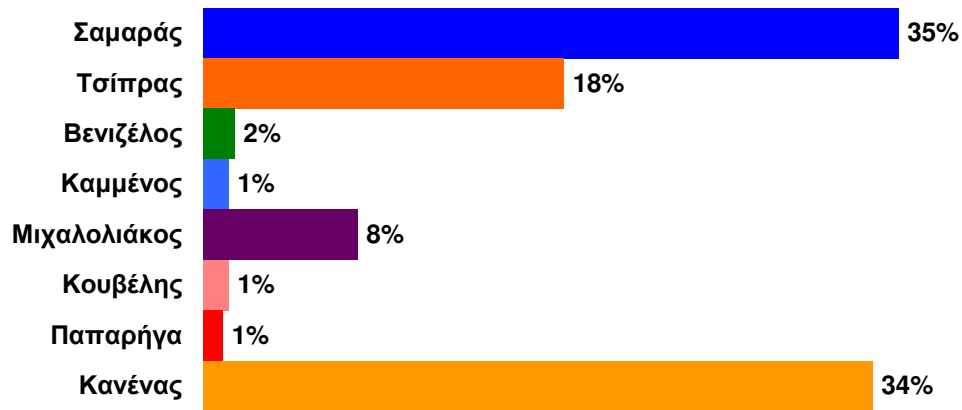
Τι κατά την άποψη σας επηρεάζει η κρίση (μέχρι 3 επιλογές)

	<i>Ποσοστό</i>
Την τέλεση γάμων	64,9%
Απόκτηση παιδιών	77,9%
Βαφτίσια	9,1%
Κουμπαριές	3,9%
Σχέσεις ζευγαριών	27,3%
Οικογενειακές σχέσεις	45,5%
Δεν επηρεάζει τίποτε	3,9%

Δημοσκοπήσεις – Έρευνα Αγοράς – Στατιστική Ανάλυση

Ερώτηση 8

Ποιος πολιτικός αρχηγός κατά την άποψη σας βγαίνει κερδισμένος από τη χρονιά που φεύγει;



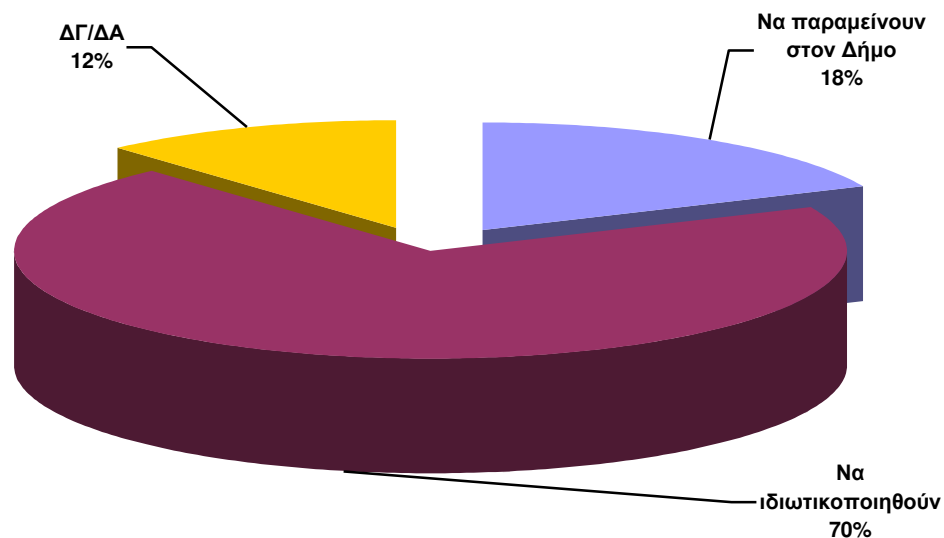
Ερώτηση 9

Ποιος κατά την άποψη σας ευθύνεται για την κατάσταση με τα σκουπίδια που επικρατεί στον Δήμο Θεσσαλονίκης; (μέχρι 2 επιλογές)

	<i>Ποσοστό</i>
Ο Δήμαρχος	47,9%
Οι εργαζόμενοι στην καθαριότητα	22,5%
Η προηγούμενη διοίκηση	21,1%
Οι πολίτες	9,9%
Η οικονομική κρίση	28,2%
Άλλο	4,2%

Ερώτηση 10

Κατά την άποψη σας, οι υπηρεσίες καθαριότητας του Δήμου, θα λειτουργήσουν καλύτερα για τον Δημότη αν παραμείνουν στον Δήμο, ή αν ιδιωτικοποιηθούν;



Ερώτηση 11

Ποιος κατά την άποψη σας ευθύνεται για τις καθυστερήσεις στην κατασκευή του Μετρό;

	<i>Ποσοστό</i>
<i>Πολιτικοί παράγοντες της Θεσσαλονίκης (Πχ. Βουλευτές, Δήμαρχοι, Υπουργοί, Περιφέρεια)</i>	20,8%
<i>Η κεντρική εξουσία της Αθήνας</i>	64,9%
<i>ΔΓ/ΔΑ</i>	14,3%

Ερώτηση 12

Ποιος χαρακτηρισμός αποδίδει καλύτερα την εικόνα που έχετε για τη Θεσσαλονίκη;(μέχρι 2 επιλογές)

	<i>Ποσοστό</i>
<i>Πρωτεύουσα της Μακεδονίας</i>	22,1%
<i>Πρωτεύουσα των Βαλκανίων</i>	11,7%
<i>Πρωτεύουσα της ανεργίας</i>	41,6%
<i>Συμπρωτεύουσα</i>	15,6%
<i>Ερωτική Πόλη</i>	22,1%
<i>Άλλο</i>	5,2%
<i>Τίποτε από αυτά</i>	6,5%

Ταυτότητα της έρευνας

<i>Ανάθεση</i>	<i>ΔΗΜΟΚΡΑΤΙΑ</i>
<i>Διενέργεια</i>	INTERVIEW – Δημοσκοπήσεις – Στατιστική ανάλυση – Έρευνα αγοράς
<i>Μεθοδολογία</i>	Τηλεφωνική έρευνα με χρήση συστήματος i –CATI και δομημένο ερωτηματολόγιο
<i>Μέγεθος δείγματος</i>	405 άτομα, ηλικίας 18+
<i>Γεωγραφική κάλυψη</i>	Δήμος Θεσσαλονίκης
<i>Ημερομηνία διεξαγωγής</i>	18/12/2012 έως 19/12/2012
<i>Αρ. Μητρώου</i>	7(επτά)
<i>Ε.Σ.Ρ.</i>	

Η INTERVIEW εφαρμόζει τον κώδικα δεοντολογίας της ICC/ESOMAR για την διεξαγωγή και δημοσίευση των αποτελεσμάτων έρευνας της κοινής γνώμης και είναι μέλος της WAPOR.