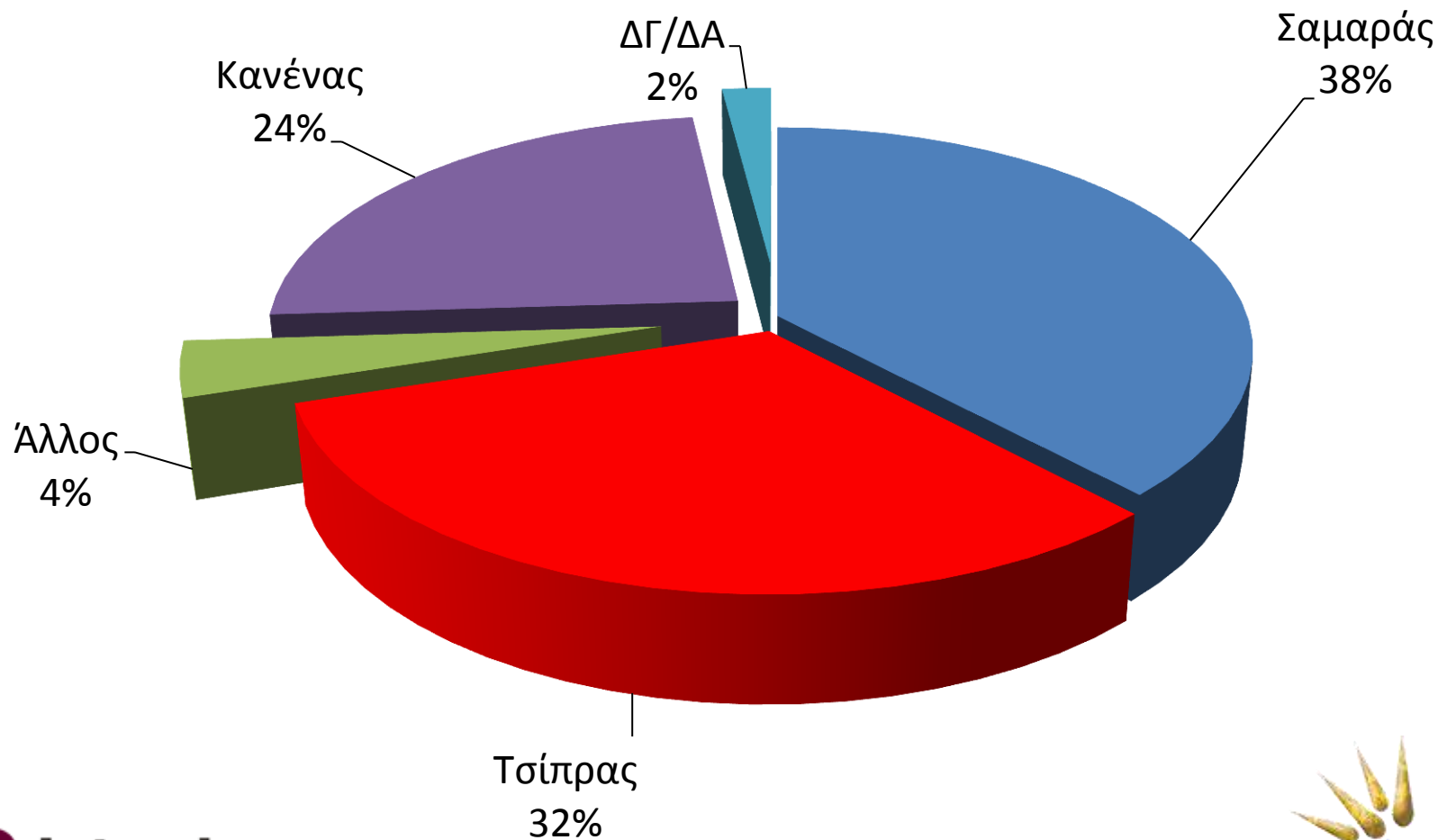


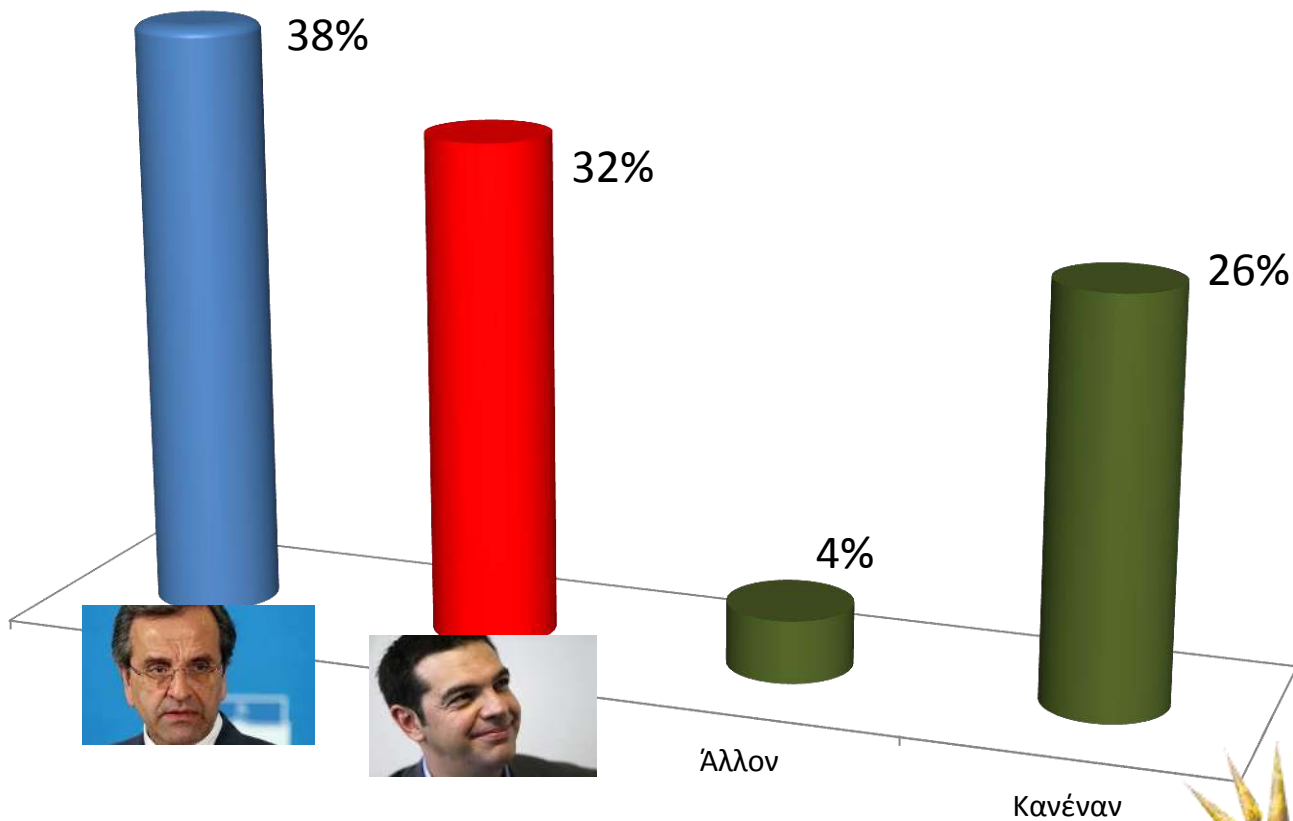
# Ταυτότητα της έρευνας

<b>Διενέργεια</b>	<b>INTERVIEW – Δημοσκοπήσεις</b>
Ανάθεση	ΒΕΡΓΙΝΑ ΤΗΛΕΟΡΑΣΗ
Σκοπός	Καταγραφή των απόψεων της κοινής γνώμης σε θέματα της επικαιρότητας και πρόθεσης ψήφου
Μεθοδολογία	Τηλεφωνική
Δείγμα	1.005 άτομα, ηλικίας 18+
<b>Περίοδος διεξαγωγής</b>	<b>22/1/ έως 23/1/2015</b>
Περιοχή κάλυψης	Πανελλαδική
Σταθμίσεις	Εθνικές εκλογές Ιουνίου 2012
Αρ. Μητρώου ΕΣΡ : 7 (επτά)	Μέλος ESOMAR & WAPOR

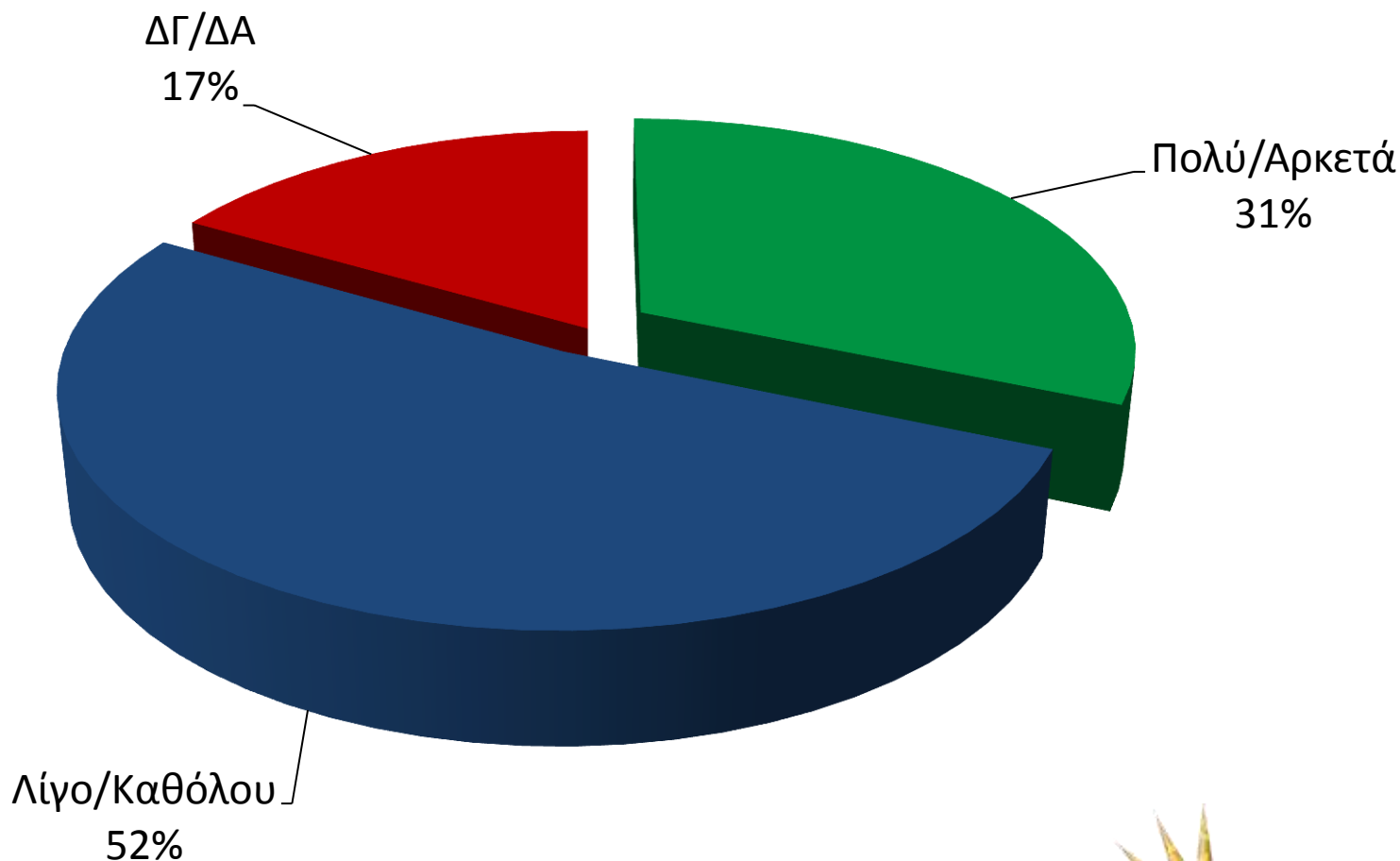
Μεταξύ του κ. Σαμαρά και του κ. Τσίπρα, ποιος κατά την άποψη σας μπορεί να διαπραγματευτεί καλύτερα με τους δανειστές μας;



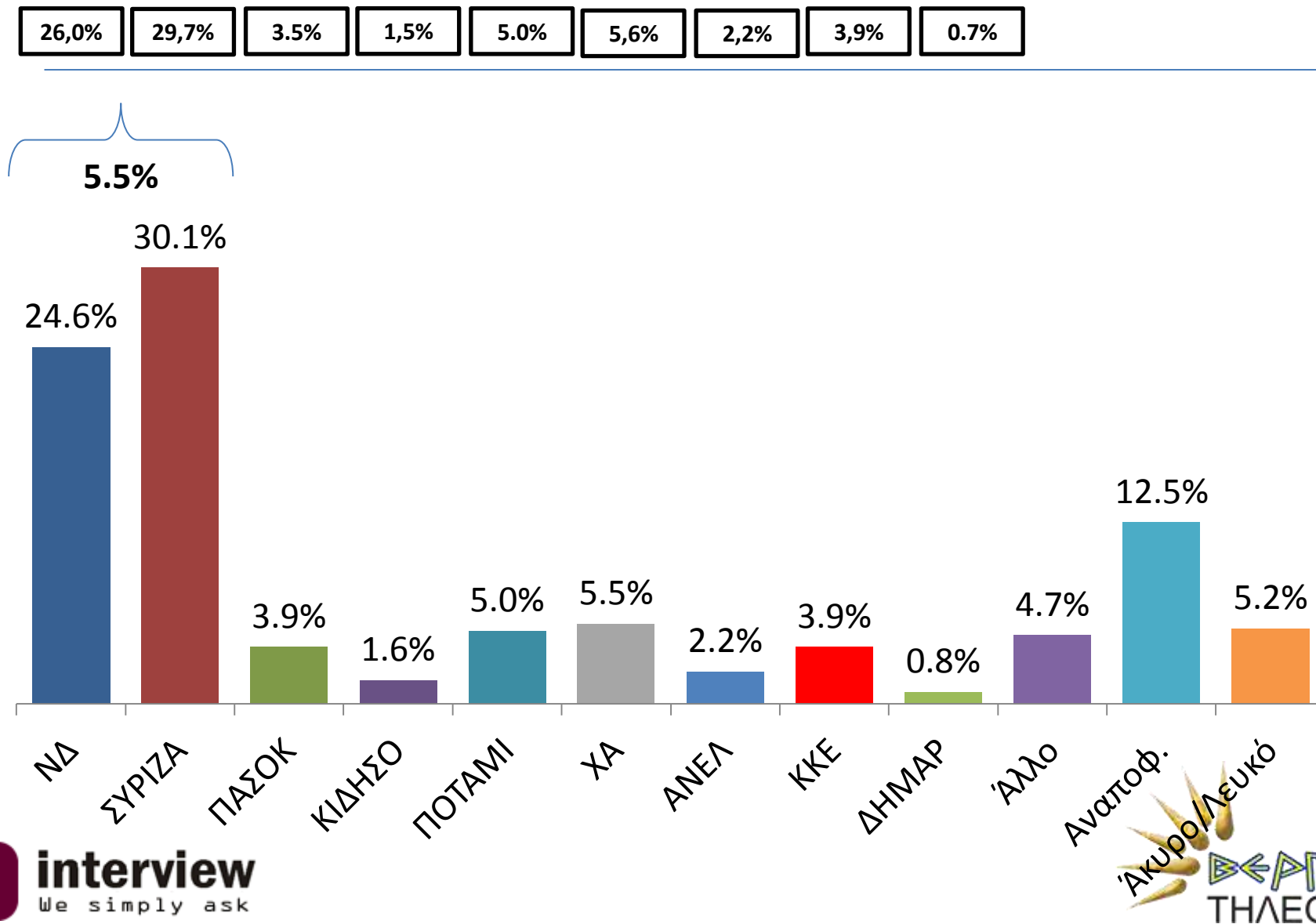
Μεταξύ του κ. Σαμαρά και του κ. Τσίπρα, ποιον θεωρείτε καταλληλότερο για Πρωθυπουργό;



# Πόσο ρεαλιστικό θεωρείτε το οικονομικό πρόγραμμα του ΣΥΡΙΖΑ;



# Εάν την επόμενη Κυριακή είχαμε εθνικές εκλογές, ποιο κόμμα θα ψηφίζατε;



# Συσπείρωση

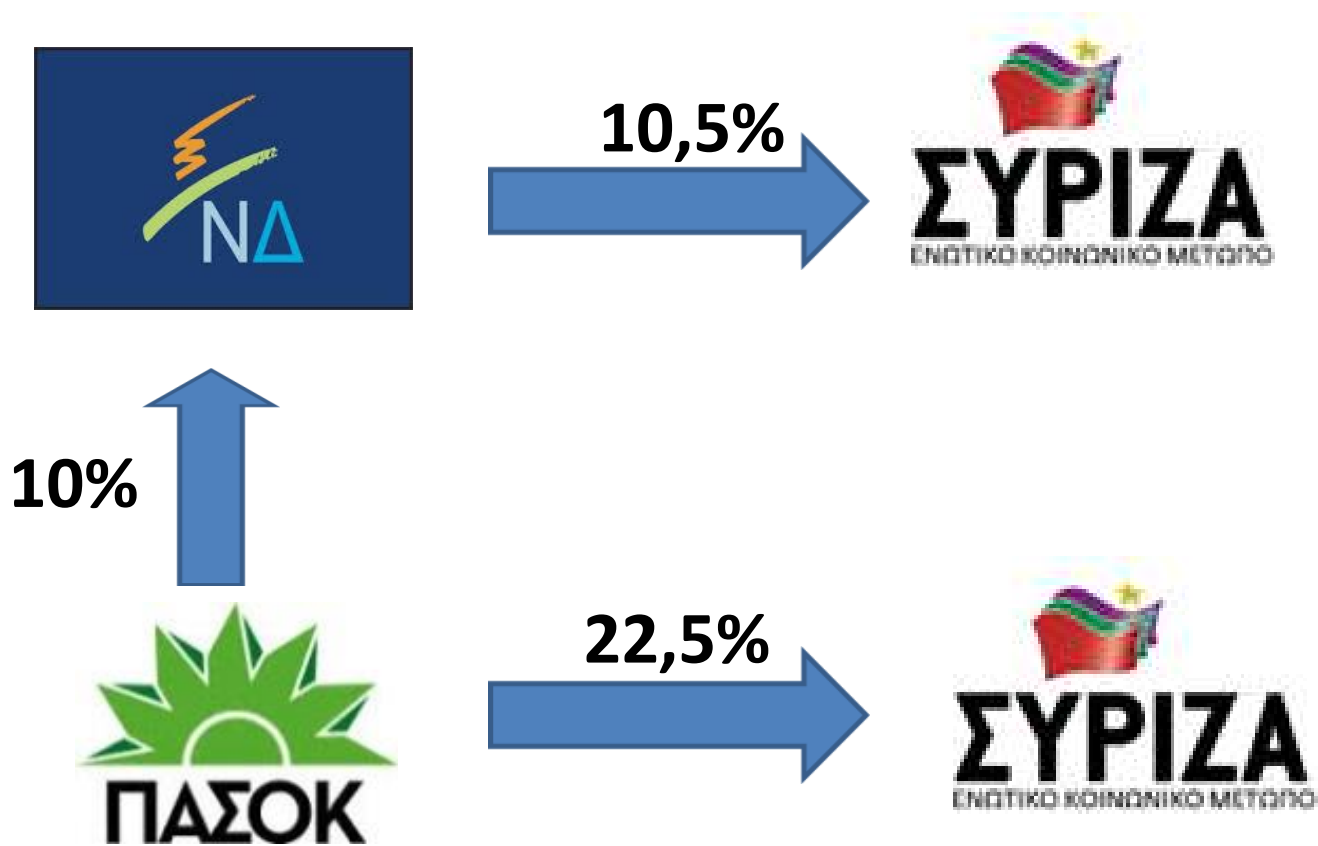


**65.0%**











**78.0%**

# Μετακινήσεις



# Εκτίμηση αποτελέσματος

	ΑΠΟ	ΕΩΣ	Περιθώρια σφάλματος
	27,2%	32,8%	±2,8
	34,2%	39,2%	±2,8
	3,5%	5,9%	±1,2
	1,4%	2,6%	±0,6
	4,8%	7,6%	±1,4
	5,5%	8,1%	±1,3
	1,5%	3,1%	±0,8
	3,6%	6,0%	±1,2